

苗栗縣政府違反菸酒管理法受處分人性別統計

為健全菸酒消費市場，杜絕違法菸酒，本府歷年均持續利用各類戶外活動場合、新聞稿、跑馬燈、廣播節目、公車廣告等方式辦理菸酒法令宣導，同時亦設置違法菸酒檢舉專線，並於市面上定期不定期辦理稽查及取締，配合中央主管機關財政部辦理全國同步私劣菸酒專案查緝等方式，取締不法業者，一旦查獲不法均依法裁處。

過去經本府裁處之違法菸酒案件，有部分係未經許可產製或販賣之私菸酒，以及產製或販賣不符衛生標準之劣菸酒，另有部分態樣係網路販賣、標示不符、違法廣告、未標示警語、販賣逾期菸酒等，其中私劣菸酒危害消費市場較為嚴重，罰則亦較其他違法態樣為重，因此本統計擬將違法菸酒案件再區分為私劣菸酒及其他違法菸酒二種態樣分別計算。

此外，不同世代間對菸酒產品的需求及認知可能大異其趣，受處分人在不同年齡層間違法態樣也許不同，本統計亦加入年齡為複分類，分別計算不同年齡層的違法人數。

經統計 105 年至 109 年本府查獲違反菸酒管理法案件計有 187 件(已扣除非自然人)，其中男性 88 人，女性 99 人。為了解違法菸酒案件受處分人間有無性別差異，爰辦理本次統計。

依據財政部菸酒管理資訊子系統查詢資料，按年度別計算 105 年至 109 年違反菸酒管理法人數統計如表 1 及圖 1、圖 1-1、圖 1-2。違反菸酒管理法人數除 107 年較高，主要係女性、其他違規菸酒態樣較高，其他年度並無明顯差異。

年度別	單位：人								
	總計			私劣菸酒			其他違規菸酒		
	計	男	女	計	男	女	計	男	女
105	22	11	11	9	4	5	13	7	6
106	34	16	18	13	7	6	21	9	12
107	50	21	29	21	11	10	29	10	19
108	37	18	19	17	9	8	20	9	11
109	44	22	22	32	17	15	12	5	7
合計	187	88	99	92	48	44	95	40	55

資料來源：財政部菸酒管理資訊子系統

圖1 苗栗縣政府違反菸酒管理法人數-年度別

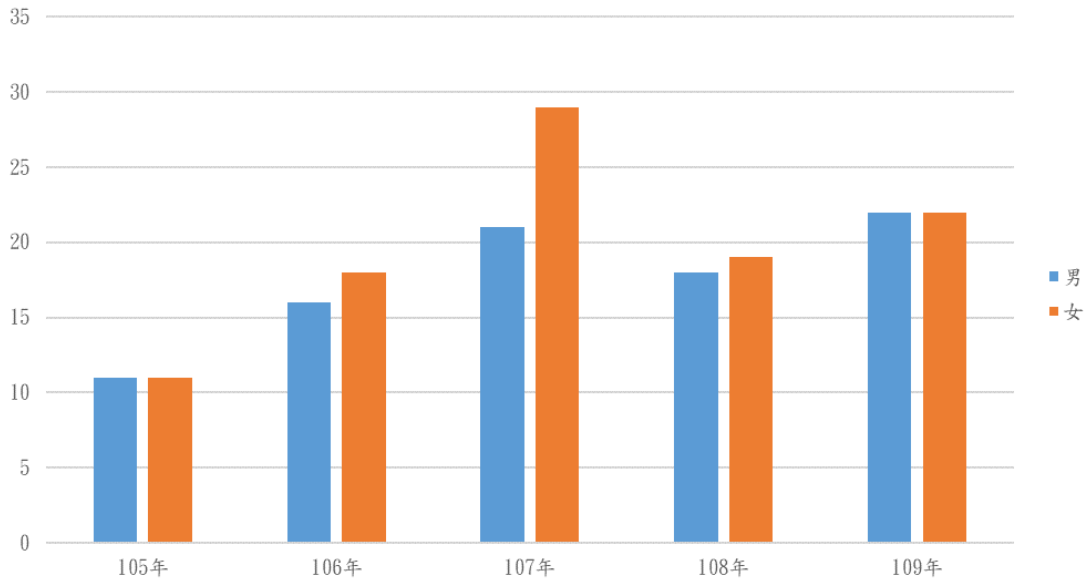
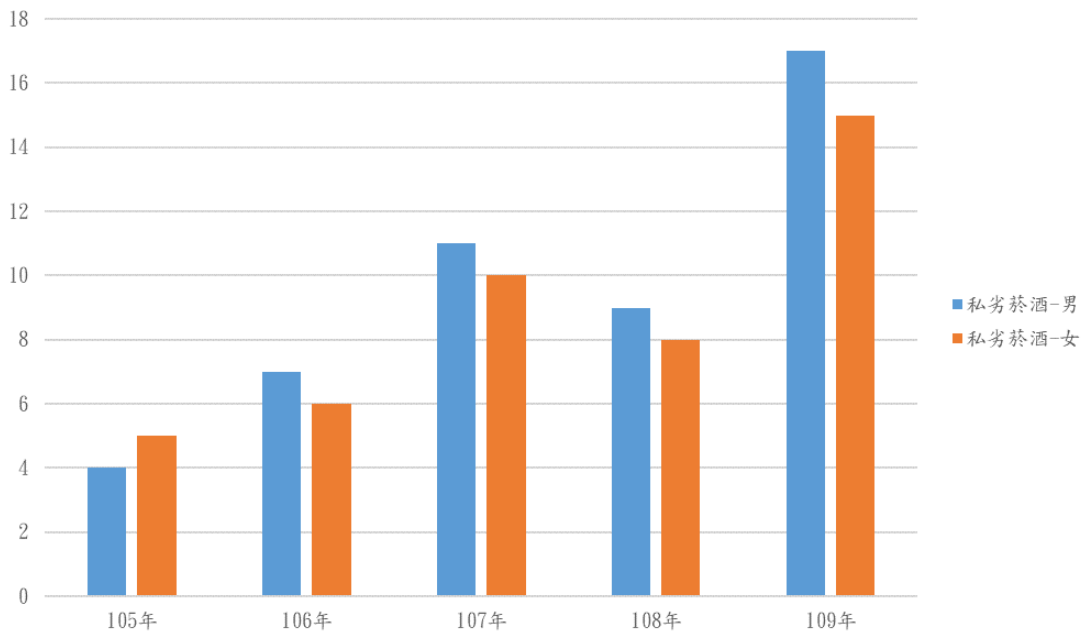
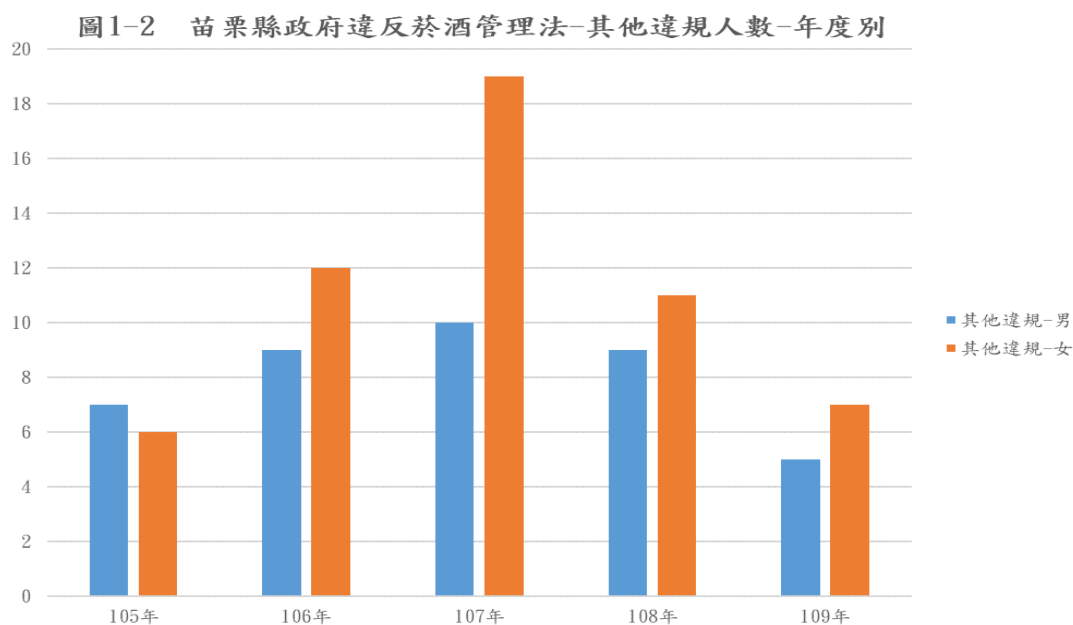


圖1-1 苗栗縣政府違反菸酒管理法-私劣菸酒人數-年度別





按年齡別計算 105 年至 109 年違反菸酒管理法人數統計如表 2 及圖 2、圖 2-1、圖 2-2。違反菸酒管理法受處分人年齡大多介於 40-69 歲之間，其中私劣菸酒態樣男性年齡介於 20-69 歲之間，女性介於 40-69 歲之間，其他違規菸酒態樣男性僅在 50-59 歲年齡層多於女性，其餘年齡層均少於女性。

表2 苗栗縣政府違反菸酒管理法人數-年齡別

年齡別	單位:人								
	總計			私劣菸酒			其他違規菸酒		
	計	男	女	計	男	女	計	男	女
19歲以下	2	1	1	2	1	1	0	0	0
20-29歲	21	11	10	13	9	4	8	2	6
30-39歲	25	12	13	14	8	6	11	4	7
40-49歲	34	16	18	19	9	10	15	7	8
50-59歲	41	23	18	20	11	9	21	12	9
60-69歲	35	14	21	17	8	9	18	6	12
70-79歲	23	8	15	6	1	5	17	7	10
80歲以上	6	3	3	1	1	0	5	2	3
合計	187	88	99	92	48	44	95	40	55

資料來源:財政部菸酒管理資訊子系統

圖2 苗栗縣政府違反菸酒管理法人數-年齡別

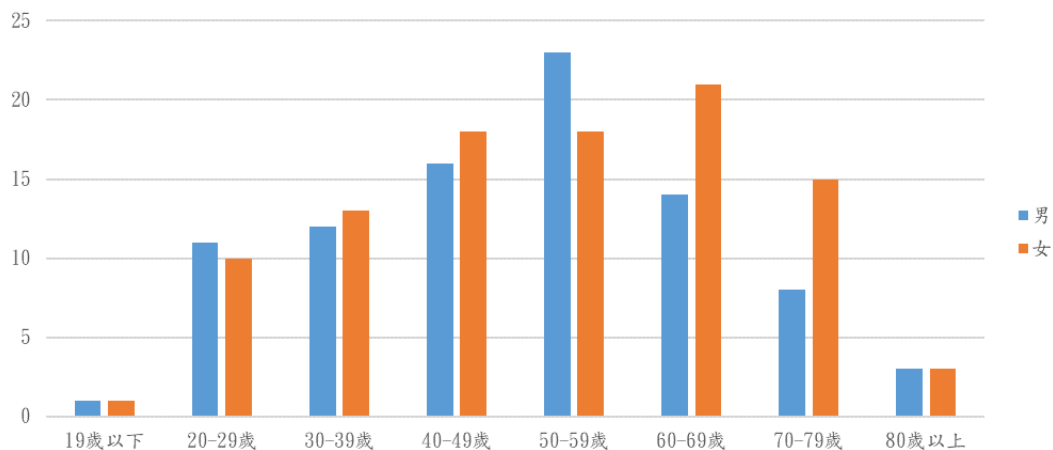


圖2-1 苗栗縣政府違反菸酒管理法-私劣菸酒人數-年齡別

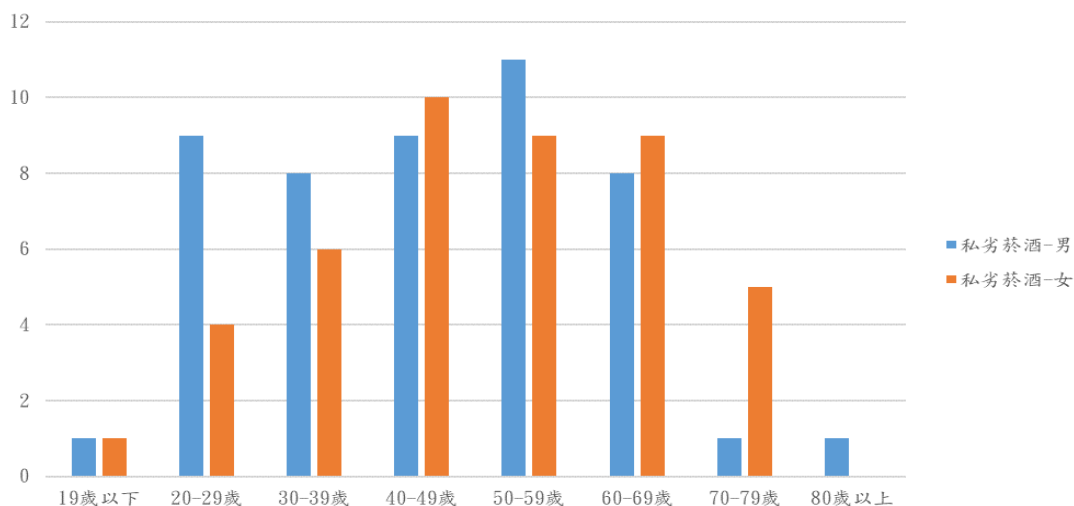
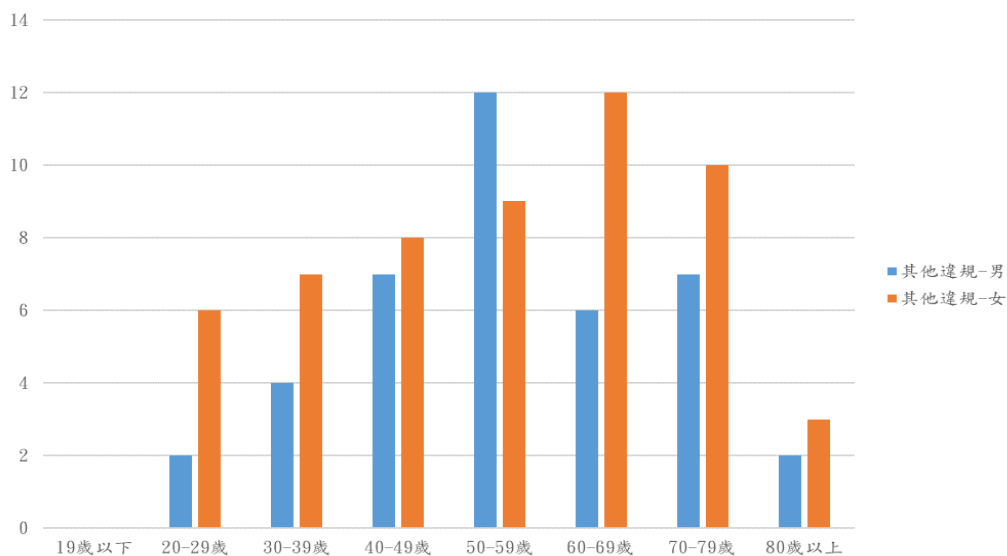


圖2-2 苗栗縣政府違反菸酒管理法-其他違規人數-年齡別



按年度別計算 105 年至 109 年違反菸酒管理法受處分人平均年齡統計如表 3 及圖 3、圖 3-1、圖 3-2。五個年度間無論私劣菸酒或其他違規態樣，各性別平均年齡都互有消長，無明顯差異。

年度別	單位:歲								
	平均年齡			私劣菸酒-平均年齡			其他違規-平均年齡		
	計	男	女	計	男	女	計	男	女
105年	55.6	56.3	54.8	56.6	60.8	53.2	54.9	53.7	56.2
106年	55.3	54.5	56.0	50.2	48.3	52.5	58.4	59.3	57.8
107年	51.6	53.7	50.2	49.8	52.0	47.4	53.0	55.5	51.6
108年	49.3	45.6	52.8	41.7	36.6	47.5	55.8	54.7	56.6
109年	48.6	44.7	52.6	46.4	41.8	51.7	54.5	54.6	54.4
合計	51.6	50.3	52.8	47.9	48.0	44.0	55.2	55.8	54.8

資料來源:財政部菸酒管理資訊子系統

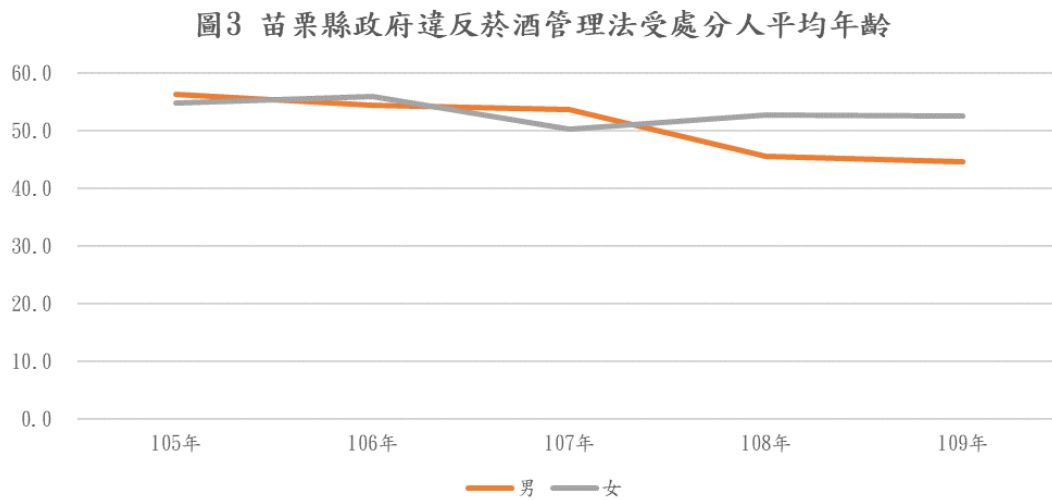


圖3-1苗栗縣政府違反菸酒管理法-私劣菸酒受處分人平均年齡

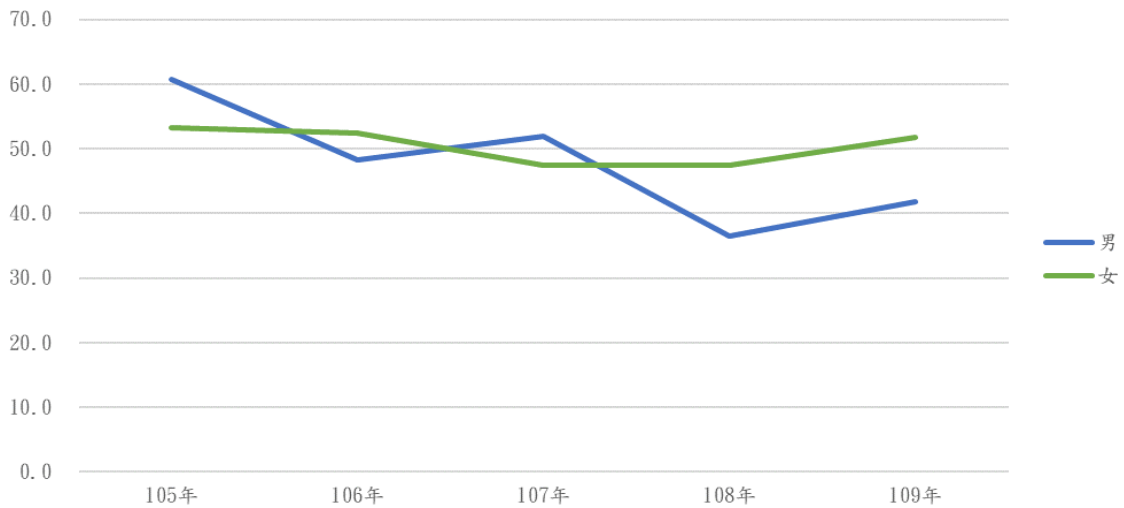
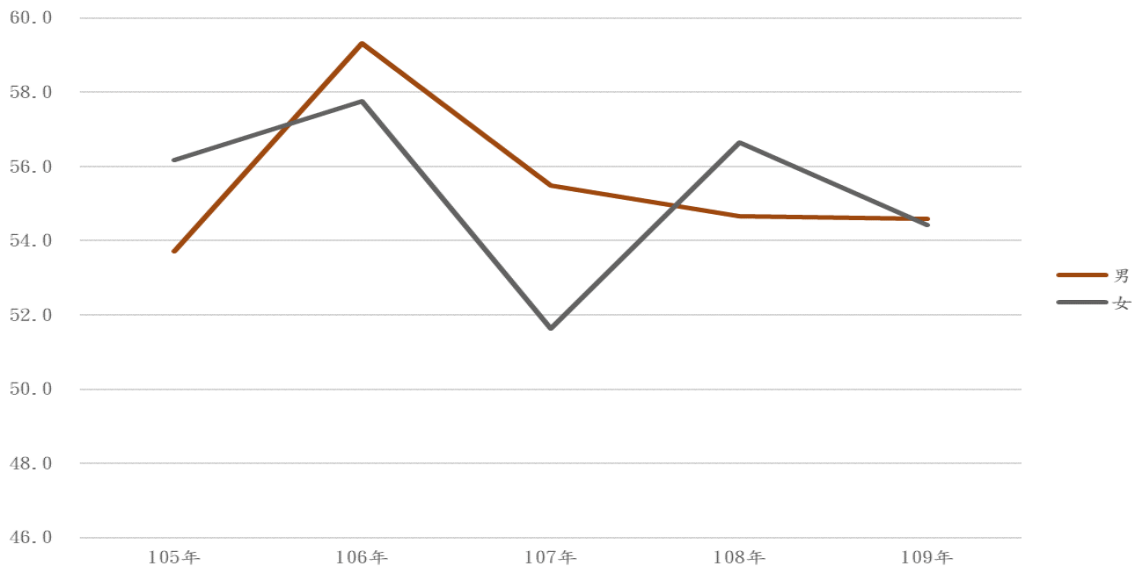


圖3-2苗栗縣政府違反菸酒管理法-其他違規受處分人平均年齡



經統計性別與年齡間相關係數為-0.07756，性別與違法態樣間相關係數為0.10848，顯示違法菸酒案件受處分人年齡與違法態樣均無性別差異。由此亦可印證，本府過去五年在執行菸酒管理各項法令宣導及稽查業務時，涵蓋層面遍及各性別及年齡層，並無性別與年齡的差異。