

苗栗縣頭份市 112 年統計通報

苗栗縣頭份市 111 年人口婚姻概況

一、人口婚姻概況

婚姻乃是維持家庭生活的重要因素，隨著教育程度提高及就業需求的增加，社會對於婚姻及傳宗接代的觀念逐漸改變，近年來少子化趨勢、人口扶養比率增加及未來人口減少的提早成為事實，不僅影響未來子女教育，同時對國家施政方針及社會福利之規劃有著密切之關係。茲就本市人口 111 年婚姻概況分述如下：

111 年底婚姻狀況為未婚、有偶、離婚及喪偶的人口數為 105,354 人，本市未婚身分比率為 42.62%，未婚身分者其中男性占 23.37%，女性人數占 19.25%。有偶身分比率為 43.97%，男性及女性占比分別為 22.19%及 21.78%。離婚身分比率為 8.13%，男性及女性占比分別為 3.83%及 4.30%，喪偶身分比率為 5.28%，男性及女性占比分別為 0.95%及 4.33%。(表一及圖一)

111 年未婚人數為 44,898 人與 102 年未婚人數為 44,966 人相比減少 68 人；111 年有偶人數為 46,322 人與 102 年有偶人數為 45,420 人相比增加 902 人；111 年離婚人數為 8,567 人與 102 年離婚人數為 6,241 人相比增加 2,326 人；111 年喪偶人數為 5,567 人與 102 年喪偶人數為 4,900 人相比增加 667 人。(圖二)

表一、頭份市市民歷年婚姻概況

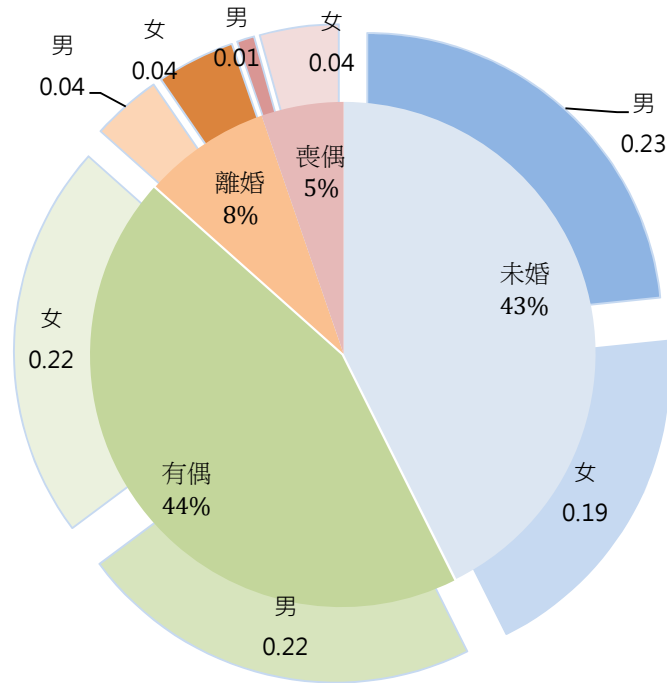
單位:人

年度	合計	未婚男	未婚女	有偶男	有偶女	離婚男	離婚女	喪偶男	喪偶女
102	101,527	24,577	20,389	22,774	22,646	3,030	3,211	970	3,930
103	102,654	24,809	20,525	22,930	22,938	3,129	3,322	972	4,029
104	103,239	24,807	20,509	23,062	23,043	3,242	3,455	993	4,128
105	103,157	24,646	20,398	23,083	22,953	3,347	3,574	995	4,161
106	103,147	24,456	20,267	23,122	22,858	3,497	3,716	1,008	4,223
107	103,081	24,268	20,122	23,115	22,734	3,606	3,880	1,027	4,329
108	103,701	24,329	20,172	23,180	22,771	3,748	4,085	1,019	4,397
109	104,441	24,424	20,246	23,283	22,848	3,881	4,257	1,025	4,477
110	105,084	24,643	20,347	23,274	22,857	4,009	4,395	1,018	4,541
111	105,354	24,620	20,278	23,380	22,942	4,042	4,525	1,004	4,563

資料來源：全國人口資料庫統計地圖中華民國內政部戶役司

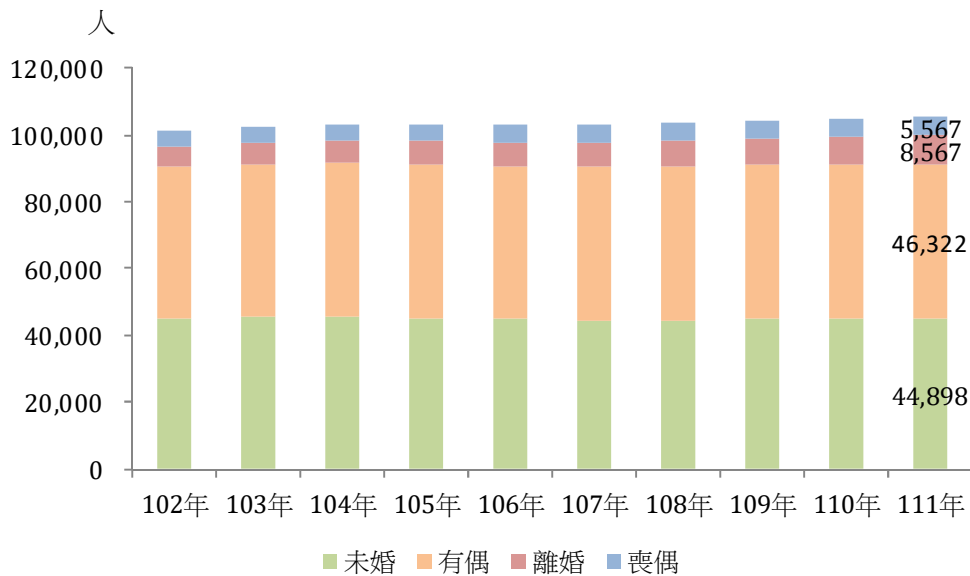
苗栗縣頭份市 112 年統計通報

苗栗縣頭份市 111 年人口婚姻概況



圖一、頭份市111年婚姻概況人數占比

資料來源：全國人口資料庫統計地圖中華國內政部戶役司



圖二、頭份市歷年婚姻概況人數

資料來源：全國人口資料庫統計地圖中華國內政部戶役司

本市 111 年底結婚數 652 對，相較於上年底 528 對，增加 23.48%，111 年呈現年正成長。離婚對數 276 對，較上年底 282 對，減少 2.13%。(表二及圖三)

苗栗縣頭份市 112 年統計通報

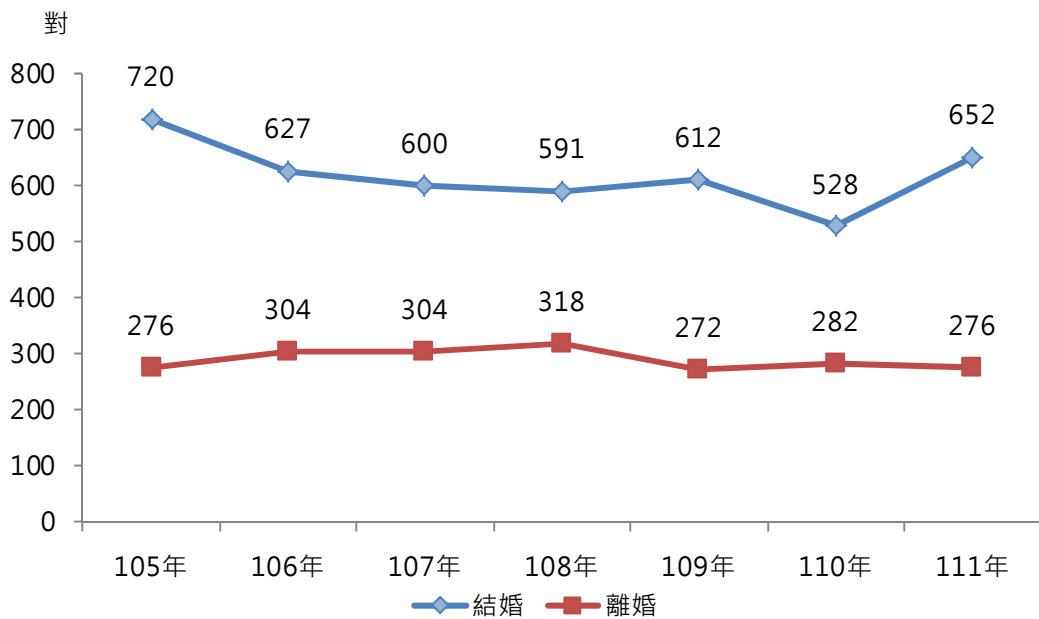
苗栗縣頭份市 111 年人口婚姻概況

表二、苗栗縣頭份市歷年結離婚概況

單位:對

年度	結婚	離婚	結婚對數成長率	離婚對數成長率
105年	720	276	-	-
106年	627	304	-12.92	10.14
107年	600	304	-4.31	0.00
108年	591	318	-1.50	4.61
109年	612	272	3.55	-14.47
110年	528	282	-13.73	3.68
111年	652	276	23.48	-2.13

資料來源：全國人口資料庫統計地圖中華民國內政部戶役司



圖三、苗栗縣頭份市歷年結離婚趨勢

資料來源：全國人口資料庫統計地圖中華民國內政部戶役司

資料來源：全國人口資料庫統計地圖中華民國內政部戶役司

本市 111 年結婚狀況按國籍區分以本國籍為大宗，非本國籍以大陸地區與東南亞地區為主，近幾年非本國籍也較往年減少。

苗栗縣頭份市 112 年統計通報

苗栗縣頭份市 111 年人口婚姻概況

表三、苗栗縣頭份市歷年結婚狀況按國籍區分

							單位:人
年度	性別	本國籍	大陸地區	港澳地區	東南亞籍	其他	總計
105	男	702	4	1	8	5	720
105	女	621	46	4	47	2	720
106	男	632	6	1	4	11	654
106	女	571	29	2	46	6	654
107	男	582	1	1	8	8	600
107	女	524	29	5	41	1	600
108	男	563	4	0	3	7	577
108	女	535	28	5	37	0	605
109	男	594	1	2	4	6	607
109	女	586	13	0	18	0	617
110	男	509	1	2	1	8	521
110	女	502	17	2	14	0	535
111	男	633	0	4	7	7	651
111	女	615	16	4	17	1	653

資料來源：全國人口資料庫統計地圖中華民國內政部戶役司

二、結論

111 年本市未婚人口占 42.62%、有偶人口占 43.97%、離婚人口占 8.13%及喪偶人口占 5.28%。未婚者占比仍高，建議製作宣導短片加強宣導、舉辦未婚聯誼增加男女性認識交誼機會及邀請專家學者舉辦座談會分享家庭生活經驗與家庭經營理念，擬定相關政策減少晚婚現象，降低未婚人口比率。