

苗栗縣頭份市 112 年統計通報

111 年度急難救助概況

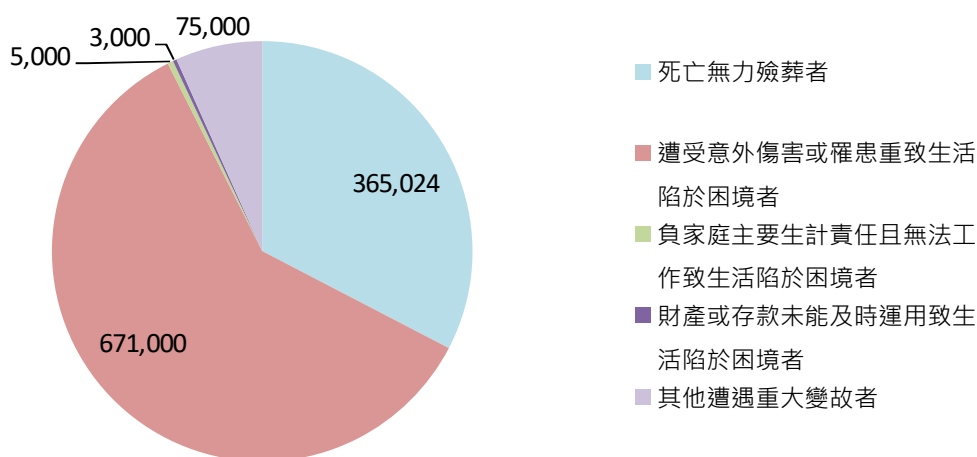
一、急難救助概況

急難救助是針對遭逢一時急難的民眾，及時給予救助使其得以度過難關，迅速恢復正常生活的臨時救助措施。本市 111 年急難救助共辦理 130 人次，救助金額總計 1,119,024 元。救助項目若以人數區分，以「遭受意外傷害或罹患重病致生活陷於困境者」79 人次，男性 44 女性 35 人，救助金額為 671,000 元位居第一。第二為「死亡無力殮葬者」人次計 38 人，男性 26 人女性 12 人，救助金額為 365,024 元；第三為「其他遭遇重大變故者」人次計 11 人，男性 4 人女性 7 人，救助金額為 75,000 元；第四為「負家庭主要生計責任且無法工作致生活陷於困境者」人次計 1 人，男性 0 人女性 1 人，救助金額為 5,000 元；最後「財產或存款未能及時運用致生活陷於困境者」人次計 1 人，男性 1 人，救助金額 3,000 元。

表一、本所111年度急難救助概況

項目別	救助人次			救助金額(元)
	總計	男	女	
總計	130	75	55	1,119,024
死亡無力殮葬者	38	26	12	365,024
遭受意外傷害或罹患重病致生活陷於困境者	79	44	35	671,000
負家庭主要生計責任且無法工作致生活陷於困境者	1	0	1	5,000
財產或存款未能及時運用致生活陷於困境者	1	1	0	3,000
其他遭遇重大變故者	11	4	7	75,000

資料來源:頭份市所公務統計報表

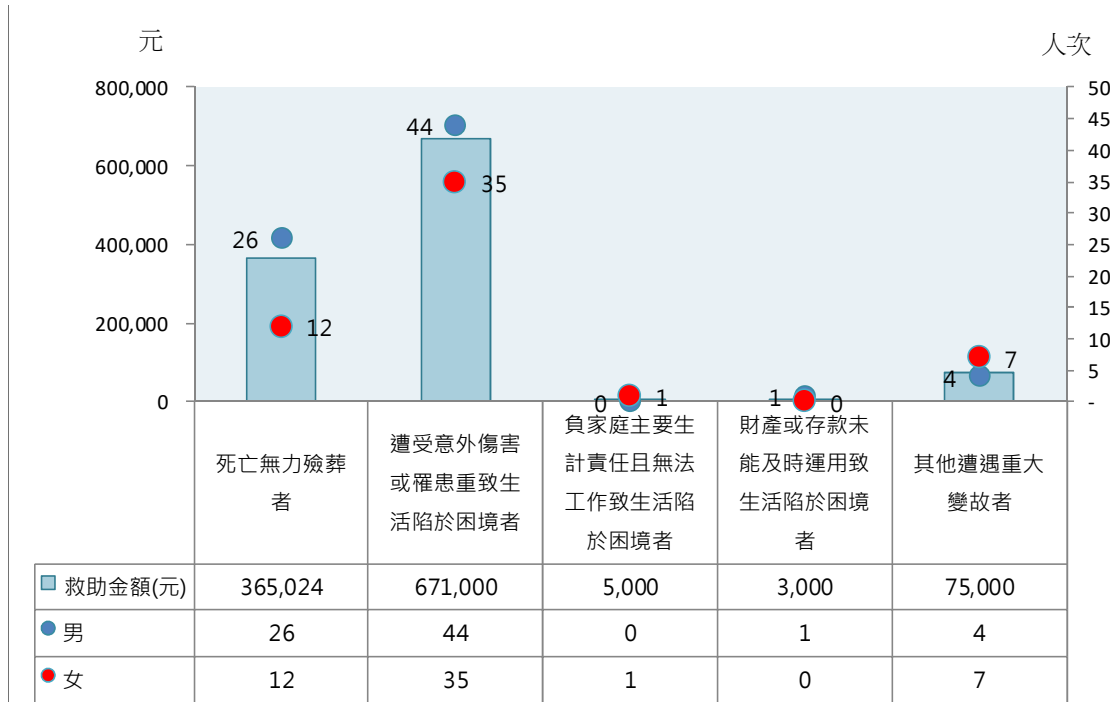


圖一、頭份市辦理急難救助項目金額

資料來源:頭份市所公務統計報表

苗栗縣頭份市 112 年統計通報

111 年度急難救助概況



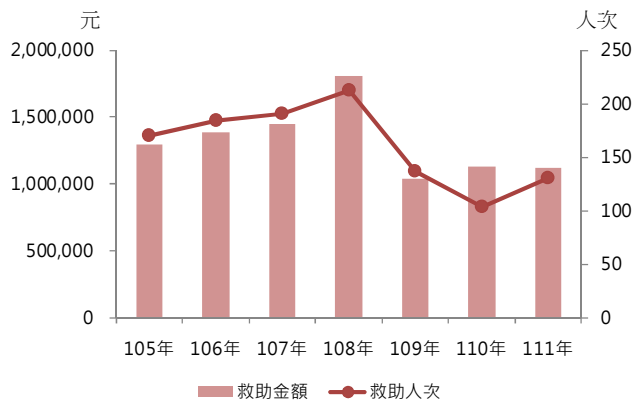
圖二、頭份市辦理急難救助項目性別人次

資料來源:頭份市所公務統計報表

表二、頭份市歷年急難救助情形
單位:人次、元

年份	救助人次	救助金額
105年	170	1,297,000
106年	184	1,387,000
107年	190	1,453,000
108年	213	1,806,000
109年	137	1,042,000
110年	104	1,130,000
111年	130	1,119,024

資料來源:頭份市所公務統計報表



圖二、頭份市辦理急難救助項目性別人次

資料來源:頭份市所公務統計報表

二、結論

111 年與近年最高 108 年相比,比較人數減少 38.97%、救助金額減少 38.04%,雖有減少幅度,惟仍應強化民眾風險意識及家庭經濟安全與穩定,並避免意外傷害或罹患重病發生之宣導與預防。