

大湖鄉公所統計通報

112 年苗栗縣大湖鄉人口性別結構概況

壹、前言

本鄉位於苗栗縣南方，北鄰獅潭鄉，西鄰公館鄉、銅鑼鄉、三義鄉，南接卓蘭鎮，東鄰泰安鄉。氣候溫和多雨，以草莓聞名全國，全鄉地形狀似短筒馬鞋，鞋跟在馬拉邦山，鞋尖則在鯉魚潭水庫土石壩下游。

大湖原稱做馬凹、或巴價拉崎、Masranmo，隨著墾戶的增加，發展成大湖庄後，大湖不僅是山區重要的街肆；同時，也是政治、軍事上的重要據點。光緒年間，大湖撫墾分局、以及林朝棟統領的棟軍大營、正營營盤，全部設在大湖街。確實的地點，已經無法查證。根據清圖，僅略約知道，正營營盤可能在本村五寮角一帶，而大營與墾局則在明湖村，且大營可能在今鄉公所、分局一帶。

人口為社會構成的基本要素之一，人口數量變化為決定社會發展的重要關鍵。分析本鄉近年來人口相關資料，自民國103年以來，每戶人數逐年縮小，顯示本鄉家庭型態由傳統大家庭向小家庭發展，遷出人口大於遷入人口，死亡人數大於出生人數，幼年人口逐年減少，老年人口逐年增多，推估人口老化日益嚴重，少子化、高齡化社會為未來人口發展必然趨勢。

以本鄉民國 112 年人口趨勢及現況，按戶口數、戶別、性別等數據及近年各項數據之呈現為分析範圍。

貳、人口分布與性比例

一、人口成長趨勢

(一)人口數

民國 112 年底本鄉總人口數為 12,964 人，其中男性 6,939 人，占 53.53%；女性 6,025 人，占 46.47%。(表 1、圖 1)

大湖鄉公所統計通報

112年苗栗縣大湖鄉人口性別結構概況

表 1、苗栗縣大湖鄉歷年人口概況

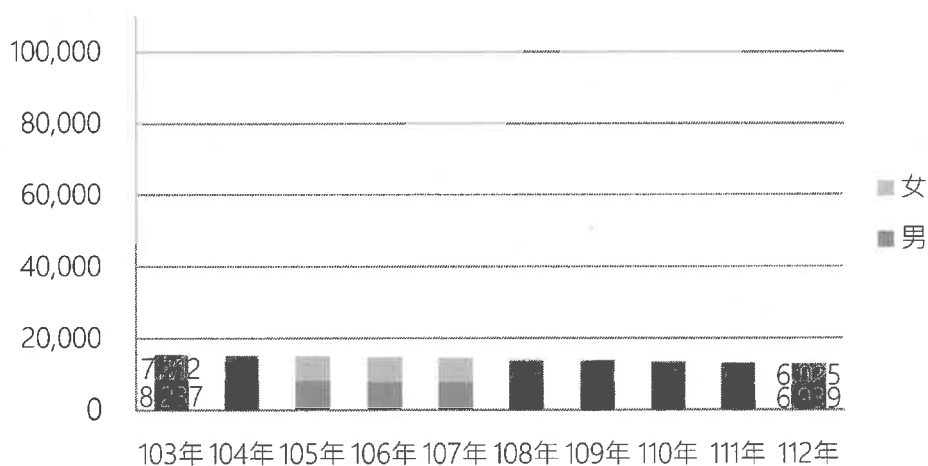
單位:戶、人數、百分比

年底別	戶數	人口數			性比例 (男/女*100)	戶量 (人/戶)
		男	女	計		
103年	5,440	8,237	7,312	15,549	112.65	2.86
104年	5,430	8,117	7,159	15,276	113.38	2.81
105年	5,403	7,999	7,071	15,070	113.12	2.79
106年	5,414	7,831	6,907	14,738	113.38	2.72
107年	5,375	7,684	6,798	14,482	113.03	2.69
108年	5,321	7,542	6,652	14,194	113.38	2.67
109年	5,291	7,402	6,482	13,884	114.19	2.62
110年	5,241	7,224	6,306	13,530	114.56	2.58
111年	5,203	7,058	6,161	13,219	114.56	2.54
112年	5,152	6,939	6,025	12,964	115.17	2.52
較上年度增 減	-0.98%	-1.69%	-2.21%	-1.93%	0.53%	-0.96%

資料來源:苗栗縣戶政服務網

圖1、大湖鄉歷年人口變動

單位:人



資料來源:苗栗縣戶政服務網

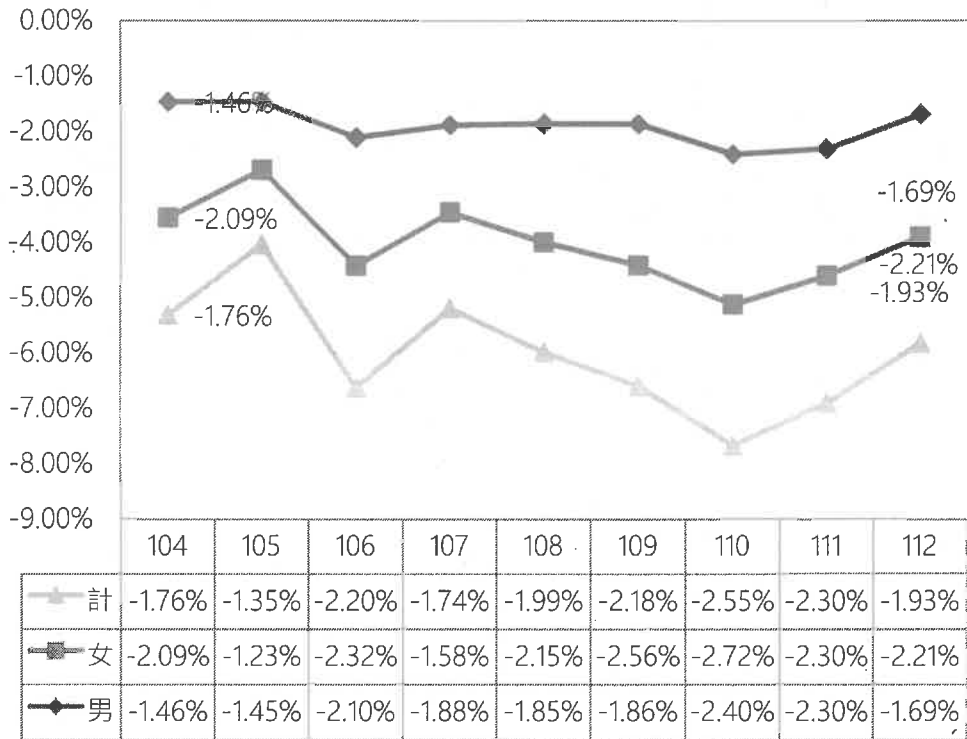
大湖鄉公所統計通報

112 年苗栗縣大湖鄉人口性別結構概況

(二)人口數增加率

本鄉人口逐年遞減，近年均呈負成長趨勢，民國 112 年人口較上年底減少 255 人且減少 1.93%。本鄉近年男性、女性人口皆遞減，民國 112 年男性人口減少率為 1.69%，女性人口減少率為 2.21%，女性人口減少率高出男性人口減少率 0.52 個百分點。(圖 2)

圖2、大湖鄉人口數增加率 單位%



資料來源:苗栗縣戶政服務網

大湖鄉公所統計通報

112年苗栗縣大湖鄉人口性別結構概況

(三)自然增加率

自然增加係指因出生、死亡而造成的人口增減，民國112年底出生數5人，較上年底增加100%；死亡數15人，較上年底減少40%。民國111年因傳統習俗上之虎年，使出生率為近10年最低0‰，未有出生人數，自110年起出生率0.44‰後逐年下降至112年出生率僅0.39‰。（表2）

表2、大湖鄉近年人口自然增加率

單位人；%

年底	出生人數			死亡人數			粗出生率	粗死亡率	自然增加率
	合計	男	女	合計	男	女	(‰)	(‰)	(‰)
103	12	5	7	13	8	5	0.77	0.84	-0.06
104	5	6	0	11	6	5	0.39	0.72	-0.33
105	13	8	5	10	5	5	0.86	0.66	0.20
106	6	2	4	18	16	2	0.41	1.22	-0.81
107	10	5	5	9	5	4	0.69	0.62	0.07
108	9	7	2	13	7	6	0.63	0.92	-0.28
109	6	5	1	16	7	9	0.43	1.15	-0.72
110	6	2	4	13	4	9	0.44	0.96	-0.52
111	0	0	0	25	13	12	0.00	1.89	-1.89
112	5	2	3	15	7	8	0.39	1.16	-0.77

資料來源：全國人口資料庫統計地圖中華民國內政部戶役司

大湖鄉公所統計通報

112年苗栗縣大湖鄉人口性別結構概況

(四)社會增加率

社會增加係指因遷入、遷出而造成的人口增減，112年遷入人數為20人，遷出人數31人，社會增加率為-0.85‰，其中以103年0.13‰為最高，近年來皆呈現負向成長，表示本鄉外來人口持續減少。(表3)

表3、大湖鄉近年人口社會增加率

單位:人、‰

年底別	遷入人數	遷出人數	粗遷入率(‰)	粗遷出率(‰)	社會增加率(‰)
	合計	合計	合計	合計	合計
103年底	52	50	3.34	3.22	0.13
104年底	19	42	1.24	2.75	-1.51
105年底	30	49	1.99	3.25	-1.26
106年底	26	48	1.76	3.26	-1.49
107年底	27	44	1.86	3.04	-1.17
108年底	20	35	1.41	2.47	-1.06
109年底	22	37	1.58	2.66	-1.08
110年底	28	44	2.07	3.25	-1.18
111年底	30	43	2.27	3.25	-0.98
112年底	20	31	1.54	2.39	-0.85

資料來源：全國人口資料庫統計地圖中華民國內政部戶役司

二、性比例

(一)本鄉人口性比例

本鄉人口性比例民國103年底為112.65，民國112年底性比例為115.17。人口性比例從民國104年上升，是因男性人口減幅大於女性人口。民國103年底至民國112年底間，男性人口減少1,299人減少比率15.77%，女性人口減少1,287人或減少17.60%，顯見本市人口性比例的變動幅度趨緩，係因兩性人口差距同步縮減所致。(表4、圖3)

大湖鄉公所統計通報

112年苗栗縣大湖鄉人口性別結構概況

表4、大湖鄉近年性比例

單位:人、每百個女性相對男性人口數

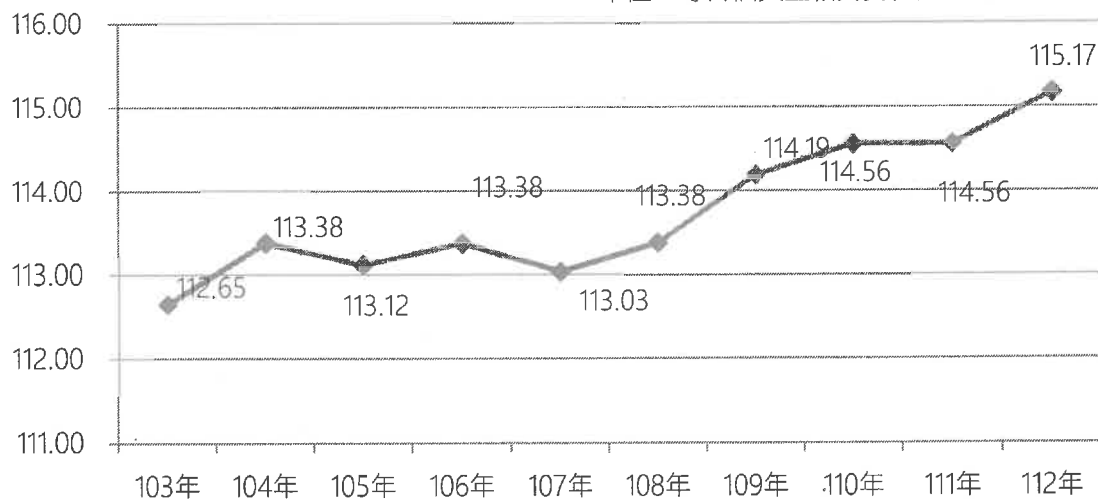
年底別	人口數				出生人數			死亡人數				
	男	女	計	性比例	合計	男	女	性比例	合計	男	女	性比例
103年	8,237	7,312	15,549	112.65	12	5	7	71.43	13	8	5	160.00
104年	8,117	7,159	15,276	113.38	6	6	0	0	11	6	5	120.00
105年	7,999	7,071	15,070	113.12	13	8	5	160.00	10	5	5	100.00
106年	7,831	6,907	14,738	113.38	6	2	4	50.00	18	16	2	800.00
107年	7,684	6,798	14,482	113.03	10	5	5	100.00	9	5	4	125.00
108年	7,542	6,652	14,194	113.38	9	7	2	350.00	13	7	6	116.67
109年	7,402	6,482	13,884	114.19	6	5	1	500.00	16	7	9	77.78
110年	7,224	6,306	13,530	114.56	6	2	4	50.00	13	4	9	44.44
111年	7,058	6,161	13,219	114.56	0	0	0	0	25	13	12	108.33
112年	6,939	6,025	12,964	115.17	5	2	3	66.67	15	7	8	87.50

資料來源：全國人口資料庫統計地圖中華民國內政部戶役司

說明:性比例=(男性人口數÷女性人口數)×100

圖3、大湖鄉近年總人口數性比例

單位：每百個女生相對男性人口數



資料來源：全國人口資料庫統計地圖中華民國內政部戶役司

大湖鄉公所統計通報

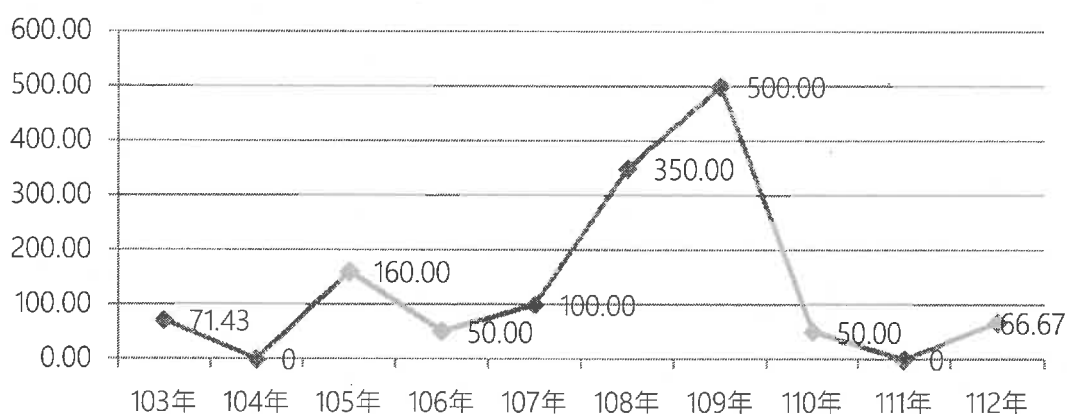
112年苗栗縣大湖鄉人口性別結構概況

(二) 出生人口性比例

本鄉出生人口性比例103年底為71.43，112年底性比例為66.67，111年底出生人口性比例0，為十年內最低。(圖4)

圖4、大湖鄉近年出生人口性比例

單位：每百個女生相對男性人口數



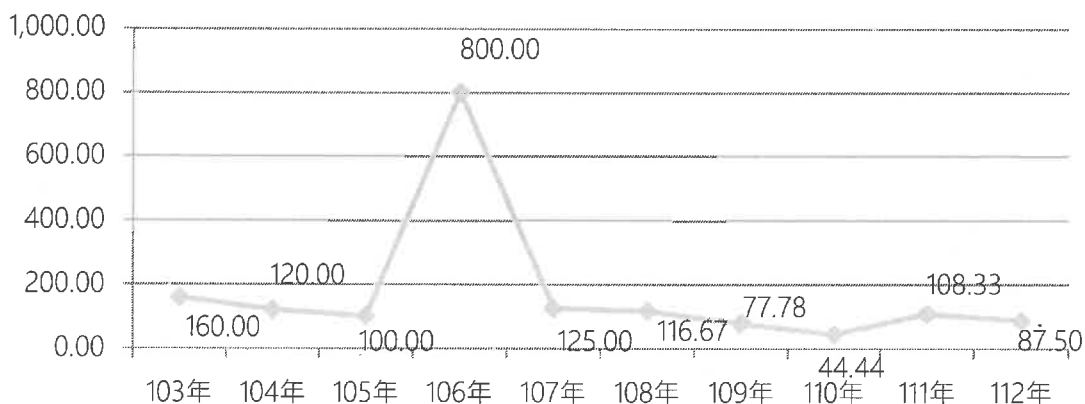
資料來源：全國人口資料庫統計地圖中華國內政部戶役司

(三) 死亡人口性比例

本鄉死亡人口性比例102年底為160.00，112年底性比例為87.50，103年底死亡人口性比例160.00為十年內最高。(圖5)

圖5、大湖鄉近年死亡人口性比例

單位：每百個女生相對男性人口數



資料來源：全國人口資料庫統計地圖中華國內政部戶役司

大湖鄉公所統計通報

112年苗栗縣大湖鄉人口性別結構概況

(四)各村人口性比例

112年底本鄉各村人口性比例，以武榮村132.65最高，其次大南村130.69，再次為東興村127.57。明湖村100.00最低。本鄉女性小於男性人口共計11村，僅明湖村女性人口同於男性。(表5)

表5、大湖鄉112年各村人口性比例

單位:人數、每百個女性相對男性人口數

村里別	男	女	合計	性比例
南湖村	441	367	808	120.16
大南村	379	290	669	130.69
大寮村	798	729	1,527	109.47
大湖村	1,040	944	1,984	110.17
富興村	875	836	1,711	104.67
新開村	698	559	1,257	124.87
明湖村	394	394	788	100.00
東興村	509	399	908	127.57
栗林村	669	554	1,223	120.76
武榮村	325	245	570	132.65
義和村	994	897	1,891	110.81
靜湖村	1,115	1,098	2,213	101.55
總計	8,237	7,312	15,549	112.65

資料來源：苗栗縣戶政服務網