

附件之

一、「e等公務園」學習平臺之帳號密碼

(一)「e等公務園⁺學習平臺」整合「e等公務園、e學中心，e學補給站，港都e學苑」等多個平台資源，原各平台之帳號密碼無法互通延用，公務人員、政務人員、機要人員、約聘僱人員，請先至「我的E政府」或「人事服務網 ECPA」申請公務帳號後，再登入「e等公務園⁺學習平臺」，若未使用公務帳號登入則無法累計上課學習時數。使用FB或Google+帳號登入，需先綁定公務帳號，始得累計學習時數。

1. 我的E政府

(<https://www.cp.gov.tw/portal/Clogin.aspx?ReturnUrl=https://www.gov.tw/Relay.ashx?Page=0A6F5F0F57EEE1AFB337A70425778028EF4B07ED1FEA19507D5675045D8A9092F0365AFB1ABAD5FB>) 於右上方加入會員，並轉換成公務帳號

The screenshot shows the '我的E政府' (My E-Government) website interface. At the top right, there is a '我的e政府' logo and a '加入會員' (Join Member) button. Below this is a banner for '會員帳號管理功能強化 忘記密碼不煩惱' (Member Account Management Function Strengthened, Don't Worry About Forgetting Passwords). The banner contains three cards:

- 以自然人憑證啟用帳號** (Activate account with Natural Person Certificate): 帳號未啟用或被鎖定? 使用個人之自然人憑證, 即可啟用帳號。(詳細說明請點選此處)
- 以密碼提示問題重設密碼** (Reset password with password hint question): 設定密碼提示問題後, 忘記密碼時正確回答預設答案, 即可重設密碼。(詳細說明請點選此處)
- 以自然人憑證重設密碼** (Reset password with Natural Person Certificate): 忘記密碼時, 使用個人之自然人憑證, 即可重設密碼。(詳細說明請點選此處)

 To the right of the banner is a login section with '帳號登入' (Account Login) and '憑證登入' (Certificate Login) options. The '帳號登入' section has fields for '帳號:' and '密碼:', and buttons for '登入', '忘記密碼', and '忘記帳號'. Below it are social media icons for Google and Facebook. The '憑證登入' section has a field for 'PIN:' and a '登入' button. At the bottom of the screenshot, there is a notice: '電子化政府服務平臺將於109年02月25日下午4點至下午8點之間, 進行主機維護作業, 期間系統可正常登入'.

常見 Q&A : <https://www.gsp.gov.tw/egov/faq/FAQ02.html>

<http://www.service.gov.tw/>

我的E政府 客服電話/e-mail : 02-2192-7111 / egov@service.gov.tw

服務時間 : 08 : 30-18 : 00 (每週一至週五, 例假日除外, 非上述時間請多利用 Email)

2. 人事服務網 ECPA (<https://ecpa.dgpa.gov.tw/>) 建議同仁採用此方式


The screenshot shows the ECPA website interface. At the top, there is a navigation bar with the logo '行政院人事行政總處' and '人事服務網'. Below the navigation bar, there is a prominent security warning in Chinese: '重要訊息：本系統之個人資料僅供作必要人事資料管理之用，台端利用本系統之個人資料登錄、請認準遵守個人資料保護法之相關規定，於使用完畢後，儘速刪除帳號，並除外洩，如有違法致生損害，本處將依法追究。' Below the warning, there is a login form with fields for '帳號' (Account) and '密碼' (Password), and a '登入' (Login) button. To the right of the login form, there is a '忘記帳號或密碼' (Forgot account or password) link. Below the login form, there is a '忘記帳號或密碼' (Forgot account or password) link. At the bottom of the screenshot, there is a footer with the following information: '目前線上人數：1705', '今日總計人數：30078', '累積上線人數：84718423', and '民國 108 年 08 月 03 日'.

常見 Q&A : <https://elearn.hrd.gov.tw/mooc/faq.php>

人事服務網 ECPA 客服電話/e-mail : (02)2397-9108 / pemis@dgpa.gov.tw

服務時間：上午 9:00~12:00 下午 14:00~17:00

(每週一至週五，例假日除外，非上述時間請多利用 Email)



苗栗縣政府109年度數位學習組裝課程

組裝課程




1. 點選苗栗縣政府 109 年度數位學習組裝課程
2. 109 年 9 月 30 日完成者，予嘉獎二次。

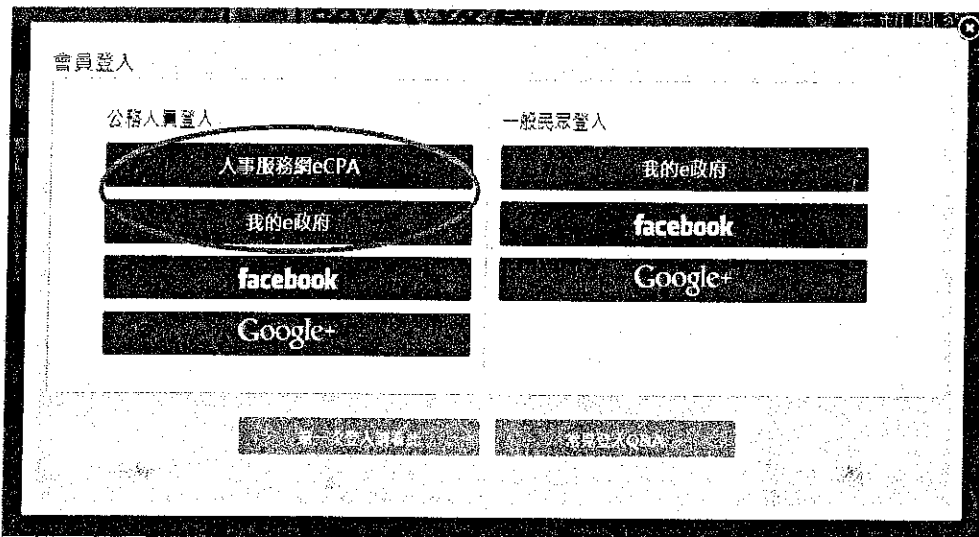
... 加盟機關一覽表

- | | | |
|---|--|-----------|
| 1 | | 公務人力發展學院 |
| 2 | | 港都e學苑 |
| 3 | | 台南e學補給站 |
| 4 | | 阿猴e學堂 |
| 5 | | 觀光e學院 |
| 6 | | 新竹縣政府 |
| 7 | | 水土保持局起學習網 |
| 8 | | 臺中市政府 |
| 9 | | e學院 |

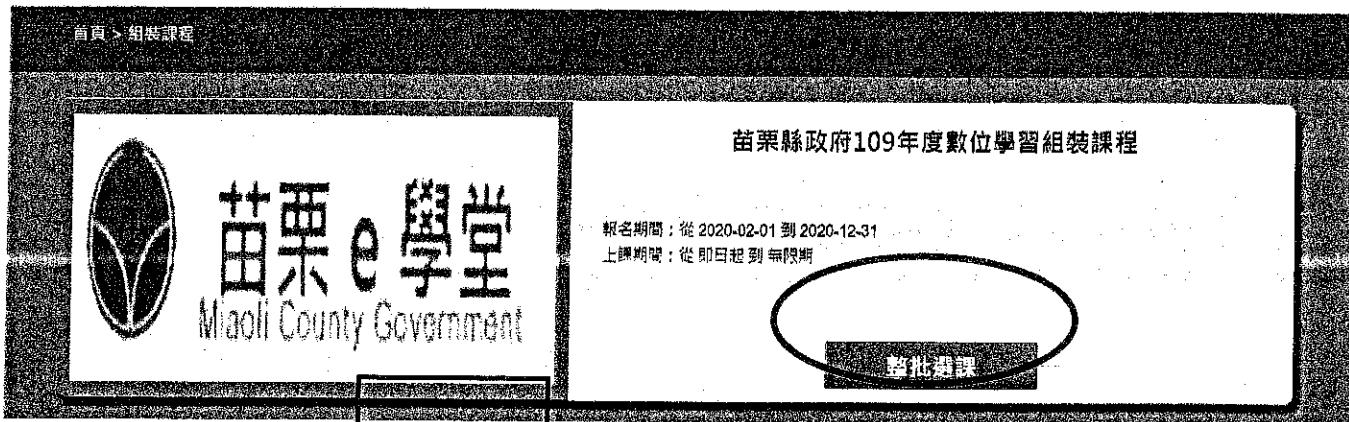
苗栗e學堂
 Miaoli County Government
 最新消息
 目前無文章




(二) 公務人員、政務人員、機要人員、約聘僱人員登入公務帳號，始得累計學習時數



(三) 拉下捲軸，點選苗栗縣政府 109 年度數位學習組裝課程/點選「整批選課」



(四) 點選「課程資訊」



苗栗縣政府109年度數位學習組裝課程

課程清單

- CCENTER109100043 - 地方創生國家戰略規劃與實踐 (認證時數：1.0 小時)



課程介紹 認證時數 目錄 我的課程狀態

地方創生國家戰略規劃與實踐

報名期間: 從 2020-01-01 到 2020-12-31
上課期間: 從 2020-01-01 到 2020-12-31

15

上課去

(六) 進入課程後再點選「上課去」，讀完後應填寫課後測驗及問卷，才算完成

課程清單

CENTER109100043 - 地方創生國家戰略規劃與實踐 (認證時數: 1.0 小時)

苗栗縣政府109年度數位學習組特課程

原住民族大學 客家文化學院 客家文化學院 客家文化學院 客家文化學院

課程介紹 課程資訊 相熟課程推薦

苗栗縣政府109年度數位學習組特課程

報名期間: 從 2020-02-01 到 2020-12-31
上課期間: 從 即日起 到 無限期

上課去

(五) 點選「課程資訊」清單中課程
例如：選擇單一門課程，點選「地方創生國家戰略規劃與實踐」

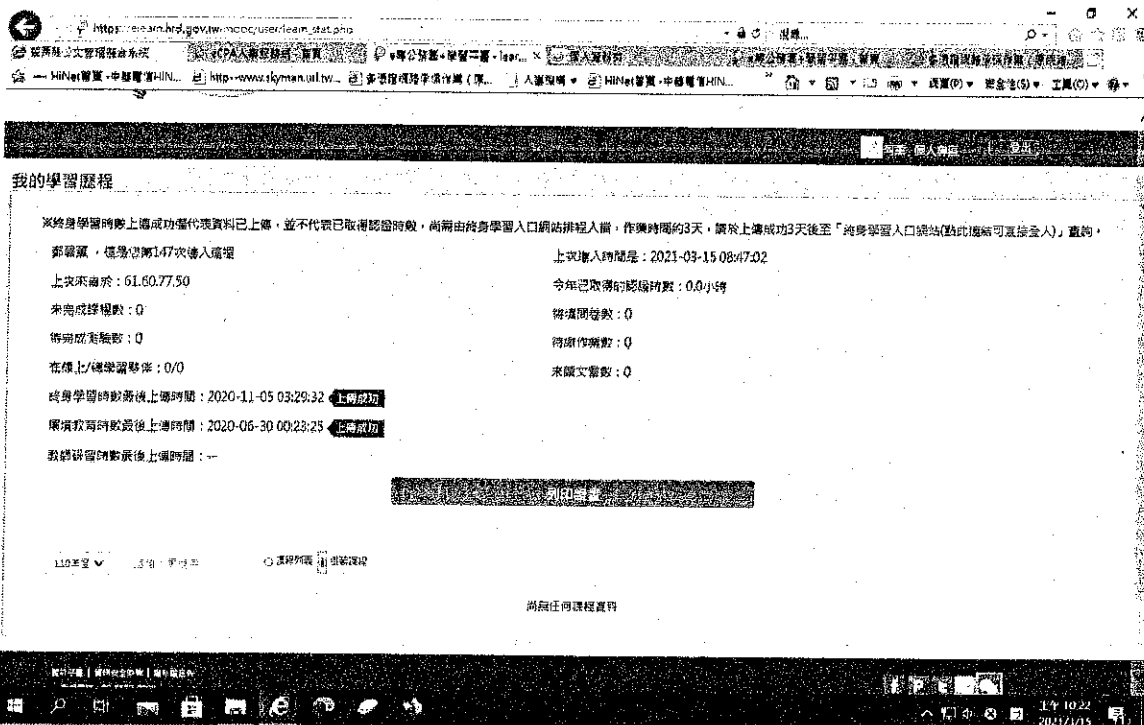
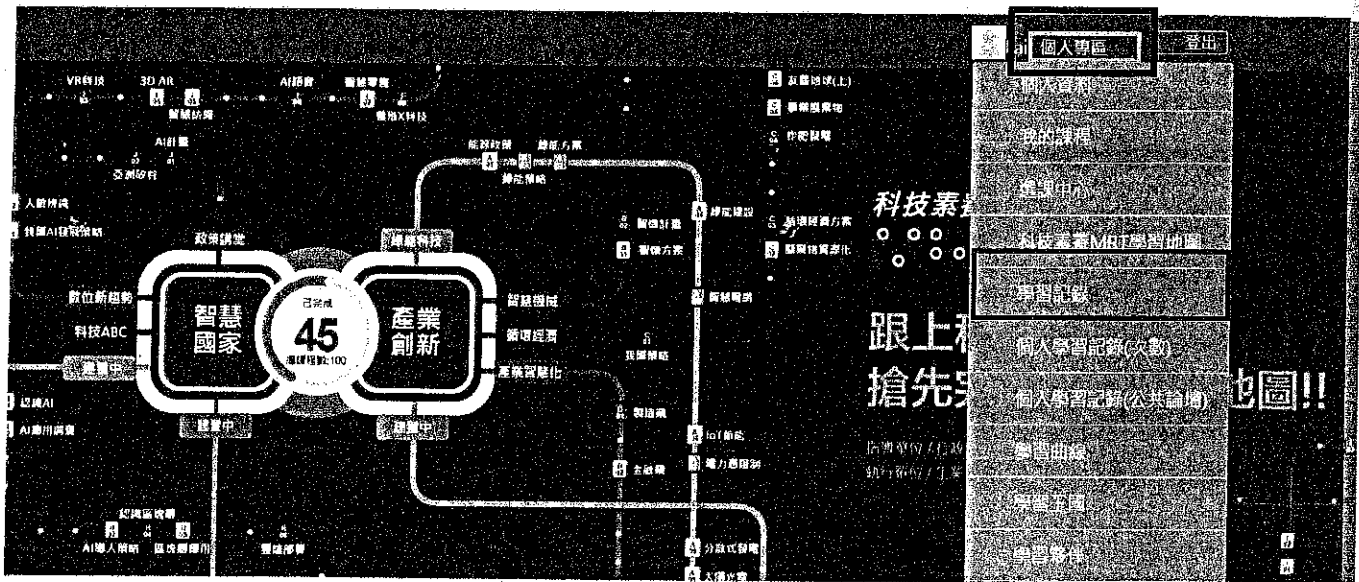
三、如何查詢「數位學習套裝課程」是否完成及「今年度所有學習時數」

(一) 套裝課程可至「e等公務園+學習平臺」

(<https://elearn.hrd.gov.tw/mooc/index.php>)，於右上角點選個人專區>學習紀錄



:: 回首頁 網站導覽 常見問題 下載專區 公共論壇 加盟機關 簡易操作



(二) 今年度所有學習時數 (含數位學習及實體學習)

1、如果想確認今年度所有學習時數，請至「終身學習入口網站」

