





<h1 style="text-align: center;">申請書</h1> <p style="text-align: center;">年 月 日</p>		補發類別	申請項目		應檢附文件(詳如后列)	
			使用執照		一、二、三、四、五	
補發執照年度字號	() 粟建管(都) 字 第 號		使用執照謄本		一、二、三、五	
建築地點	段 小段 地號	地址	苗栗縣	鄉鎮市	里	路(街) 巷 號 樓
申請人 (所有權人)	姓 名		蓋章		電話	
	統一編號				傳真	
	住 址					
受委託人 (如係本人申請本欄免填)	姓 名		蓋章		電話	
	統一編號				傳真	
	住 址					
	<p>茲委託 先生/女士</p> <p>全權代表本人辦理申請補發業務及請領有關文件，特立委託書。</p> <p>以上所填資料，倘有不實，侵犯第三人權利，願負損害賠償及一切法律責任。</p> <p>此 致</p> <p style="text-align: center;">苗栗縣政府(工商發展處)</p> <p style="text-align: center;">申請人(委託人)： (簽章)</p>					
檢附文件	<p>一、向地政事務所申請3個月內建物『第一類』登記簿謄本或建物所有權狀影本及使用執照影本。</p> <p>二、所有權人身份證影本並蓋上所有權人印章騎縫章。</p> <p>三、受託人身份證影本並蓋上受託人印章騎縫章。</p> <p>四、登報遺失報紙。(申請補發才需要，申請謄本免附)。</p> <p>【範例：遺失苗栗縣○年○○○號使用執照聲明作廢 所有權人○○○】</p> <p>五、其他</p> <p>1. 申請人如為：</p> <p>(一) 法人者請附變更登記表、公司執照或法人登記證書及負責人身份證影本。(需蓋公司章及負責人章)</p> <p>(二) 公寓大廈管理委員會主委請附公寓大廈管理組織報備證明影本及主委身分證影本及會議紀錄影本。(需蓋管委會及主委印章證明與正本無誤)</p> <p>(三) 買賣尚未辦理產權登記者請附買賣契約書影本及身分證影本。</p>					

	<p>2. 現行門牌與建物第一類謄本及使用執照不符者，請再檢附『門牌整編證明』。(向戶政事務所申請)。</p> <p>3. 無權狀而檢附使用執照影本者，請檢附最近 1 期房屋稅單影本。</p> <p>4. 建物第一類登記簿未登載使用執照號碼者。請向地政事務所申請當年辦理合法房屋登記時，所檢附之合法房屋證明文件影本，若為使用執照，方可申請。</p> <p>5. 未辦理合法房屋登記無建物謄本者，請檢附房屋稅籍證明，並應先自行查明使用執照號碼或檢附使用執照影本。</p>	
備註欄	<p>一、執照及使用執照謄本補發應先取得使用執照號碼 (有建物第一類謄本者，可於該謄本上取得)。</p> <p>二、補發執照工本費 200 元整。</p> <p>三、建築法第 40 條規定：「起造人領得建築執照後，如有遺失，應登報作廢，申請補發。原發照機關，應於收到前項申請之日起，五日內補發，並另收取執照工本費。」。</p> <p>四、建造執照補發適用於取得使用執照前。</p>	
	身分證影印本正面(加蓋騎縫章)	身分證影印本背面(加蓋騎縫章)
申請人	<p style="text-align: center;">正面</p> <div style="border: 1px dashed gray; border-radius: 15px; padding: 20px; text-align: center;">  <p style="margin-top: 10px;">印</p> </div>	<p style="text-align: center;">背面</p> <div style="border: 1px dashed gray; border-radius: 15px; padding: 20px; text-align: center;">  <p style="margin-top: 10px;">印</p> </div>
被委託人	<p style="text-align: center;">正面</p> <div style="border: 1px dashed gray; border-radius: 15px; padding: 20px; text-align: center;">  <p style="margin-top: 10px;">印</p> </div>	<p style="text-align: center;">背面</p> <div style="border: 1px dashed gray; border-radius: 15px; padding: 20px; text-align: center;">  <p style="margin-top: 10px;">印</p> </div>