

# 苗栗縣身心障礙者性別統計

## 一、前言

根據 2007 年《身心障礙者權益保障法》，障礙的定義則為：

「本法所稱身心障礙者，指下列各款身體系統構造或功能，有損傷或不全導致顯偏離或喪失，影響其活動與參與社會生活，經醫事、社會工作、特殊教育與職業輔導評量等相關專業人員組成之專業團隊鑑定及評估，領有身心障礙證明者：

- 一、神經系統構造及精神、心智功能。
- 二、眼、耳及相關構造與感官功能及疼痛。
- 三、涉及聲音與言語構造及其功能。
- 四、循環、造血、免疫與呼吸系統構造及其功能。
- 五、消化、新陳代謝與內分泌系統相關構造及其功能。
- 六、泌尿與生殖系統相關構造及其功能。
- 七、神經、肌肉、骨骼之移動相關構造及其功能。
- 八、皮膚與相關構造及其功能。」

根據此法，這套制度於該法案公布後五年（2012 年）開始實施，這套制度乃依據聯合國世界衛生組織所提出之「國際健康功能與身心障礙分類系統（International Classification of Functioning, Disability and Health，以下簡稱 ICF）」。

2007 年修正的《身心障礙者權益保障法》，即朝向引用世界衛生組織（World Health Organization，簡稱 WHO）的「國際健康功能與身心障礙分類系統（ICF）」的分類方式，作為身心障礙的分類原則，並透過整體評估的機制，以確認各類身障的權益保障、各障礙類別的問題需求與服務供給的滿足方式，提升身障者的權益、權利(rights)與福利服務。

將障礙類別從原本的 16 項分類，改變為以 ICF 分類架構中「身體功能」和「身體結構」為主的八大分類（《身權法》第 5 條），後續服務的提供也必須經由專業團隊的評估之後，才能使用相關福利服務，並且每五年必須重新辦理鑑定及相關需求評估等規定。

依據 CEDAW 之核心概念，聯合國 1979 年通過「消除對婦女一切形式歧視

公約」第6-16條：女性在各個領域應享之權利：參政、國際參與、國籍、教育、就業、健康、經濟、社會福利、農村婦女、法律及婚姻。

二、苗栗縣身心障礙者性別統計如下：

(一) 身心障礙者人口統計概況

2022年底全國總人口23,264,640人，男性11,499,136人，女性11,765,504人，苗栗縣全縣總人口535,132人，男性275,550人，女性259,582人，占全國人口2.3%（內政部戶政司，2022）。根據衛福部統計資料，截至2020年底止，全國身心障礙人口數共1,197,939人，佔總人口5.1%。而全國22個縣市之中，各縣市身心障礙人口數佔該縣市人口比例超過5%的縣市，共有14個，依序為花蓮縣、臺東縣、嘉義縣、雲林縣、宜蘭縣、南投縣、屏東縣、苗栗縣、嘉義市、基隆市、澎湖縣、彰化縣、臺南市、高雄市。因此，**苗栗縣身心障礙人口佔全縣人口比例，是全國第8高的縣市。**

表1 歷年苗栗縣人口數與身心障礙者人數

年度	苗栗縣人口數	苗栗縣身心障礙者人數	百分比
112/3	534,910	33,528	6.26%
111	535,132	33,742	6.30%
110	538,178	34,183	6.35%
109	542,590	34,262	6.31%
108	545,459	34,252	6.28%
107	548,863	33,900	6.18%
106	553,807	33,719	6.09%

資料來源：整理自衛生福利部統計處、苗栗縣政府社會處身障科統計

(二) 苗栗各鄉鎮市身心障礙人數統計

根據統計數據資料顯示，苗栗市身障佔全縣總人口數最高，其次為頭份市，依序為竹南鎮、苑裡鎮、後龍鎮，以鄉鎮市做區分，皆為男性人數高於女性。

表 2 各鄉鎮市身心障礙人數統計表

序號	鄉鎮市別	男	女	合計	佔全縣總人口數(%)
1	苗栗市	2,963	2,653	5,616	1.050%
2	苑裡鎮	1,657	1,176	2,833	0.530%
3	通霄鎮	1,300	934	2,234	0.418%
4	竹南鎮	2,300	1,752	4,052	0.758%
5	頭份市	2,883	2,124	5,007	0.936%
6	後龍鎮	1,578	1,245	2,823	0.528%
7	卓蘭鎮	536	399	935	0.175%
8	大湖鄉	580	459	1,039	0.194%
9	公館鄉	1,269	980	2,249	0.420%
10	銅鑼鄉	779	575	1,354	0.253%
11	南庄鄉	469	308	777	0.145%
12	頭屋鄉	479	371	850	0.159%
13	三義鄉	589	440	1,029	0.192%
14	西湖鄉	327	257	584	0.109%
15	造橋鄉	475	375	850	0.159%
16	三灣鄉	285	165	450	0.084%
17	獅潭鄉	245	192	437	0.082%
18	泰安鄉	238	171	409	0.076%

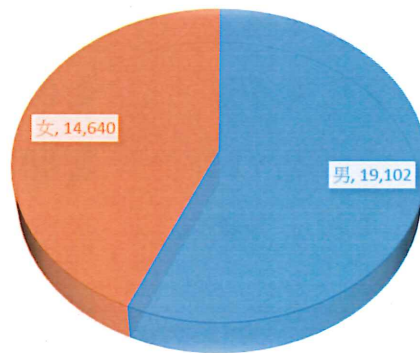
共計	18,952	14,576	33,528	6.268%
----	--------	--------	--------	--------

說明：苗栗縣截至 112 年 3 月 31 日止，苗栗縣 112 年 3 月份縣總人口數 534,910 人。

### (三) 苗栗縣身心障礙者性別統計

苗栗縣身心障礙者111年底統計共計33,742人，男性19,102人，女性14,640人，苗栗身心障礙者占苗栗縣人口數6.3%，男性占6.8%，女性占5.6%，男性身障者人數較高，不僅是苗栗縣男性人口數比女性高，其身障比例亦比女性高出1.2%。

圖1 111年身心障礙者性別人數



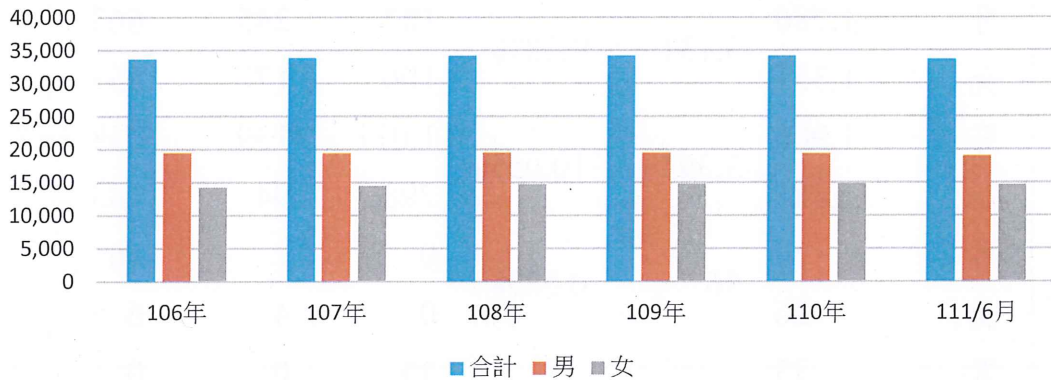
本縣身心障礙者人口數106至109年有增多趨勢，男性於106年至111年人數較平均，女性從106年至110年則有微幅增加趨勢；111年鑑定總人數與前一年度減少441人，推估可能因疫情影響。

表2 歷年苗栗縣身心障礙者性別統計

年度	合計	男	女
111年底	33,742	19,102	14,640
110年底	34,183	19,368	14,815
109年底	34,262	19,467	14,795
108年底	34,252	19,527	14,725
107年底	33,900	19,435	14,465
106年底	33,719	19,463	14,256

資料人員：整理自衛生福利部統計處

圖2 歷年苗栗縣身心障礙者性別統計



(四) 苗栗縣身心障礙者類別統計

本縣身心障礙者障礙類別最多為肢體障礙有9,564人占28.43%，其次為多重障礙為6,034人占17.88%，第三名為聽覺障礙共4,668人占13.83%。

本縣身心障礙者障礙程度加總人數最高依序為輕度12,096人，中度11,756人，重度6,221人、極重度3,669人。

以障礙類別區分男性高於女性，肢體障礙男女比差異較大，男性5,827人，女性3,767人，相差2,060人，其次為聽覺障礙，男性2,723人，女性1,945人，相差778人，多重障礙男性3,264人，女性2,770人，相差494人；其中女性大於男性障礙類別僅失智症及精神病患，女性較男性高(詳圖2)。

表3 苗栗縣截至111年12月31日止持有身心障礙證明人數統計表

障礙類別	性別	總人數	比率	極重度	重度	中度	輕度
視覺障礙	男	595	3.12%	0	216	164	215
	女	458					
聽覺障礙	男	2,723	13.83%	0	356	762	1,605
	女	1,945					
平衡障礙	男	22	0.09%	0	0	4	18
	女	9					
聲語障礙	男	375	1.55%	0	83	65	227

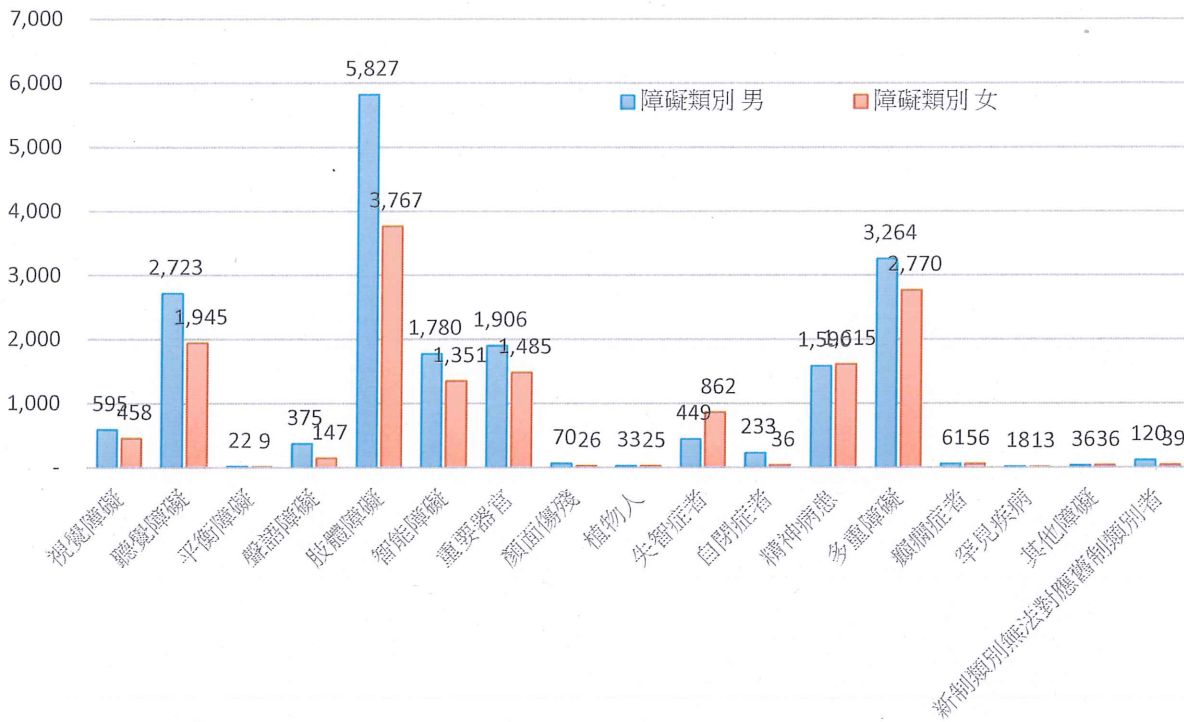
	女	147			1	19	28	99
肢體障礙	男	5,827	<b>9,594</b>	<b>28.43%</b>	44	705	2,241	2,837
	女	3,767			34	465	1,489	1,779
智能障礙	男	1,780	3,131	9.28%	107	245	663	765
	女	1,351			106	177	553	515
重要器官	男	1,906	3,391	10.05%	1,011	139	248	508
	女	1,485			798	94	133	460
顏面傷殘	男	70	96	0.28%	0	2	16	52
	女	26			0	4	6	16
植物人	男	33	58	0.17%	33	0	0	0
	女	25			25	0	0	0
失智症者	男	449	1,311	3.89%	10	106	188	145
	女	862			31	236	353	242
自閉症者	男	233	269	0.80%	2	17	28	186
	女	36			2	4	7	23
精神病患	男	1,590	3,205	9.50%	22	353	898	317
	女	1,615			22	317	866	410
多重障礙	男	3,264	<b>6,034</b>	<b>17.88%</b>	780	1,185	1,264	35
	女	2,770			632	1,022	1,098	18
癲癇症者	男	61	117	0.35%	1	0	0	60
	女	56			0	0	1	55
罕見疾病	男	18	31	0.09%	0	9	3	6
	女	13			0	3	3	7
其他障礙	男	36	72	0.21%	3	8	7	18
	女	36			4	7	10	15
新制類別	男	120			1	0	10	109
無法對應	女	39	159	0.47%	0	0	4	35
舊制類別	男	275,550			2,014	3,424	6,561	7,103
	女	259,582	33,742	100%	1,655	2,797	5,195	4,993



合  
計

33,742 33,742 100% 3,669 6,221 11,756 12,096

圖 3 障礙類別性別走勢



三、結語：

苗栗縣身心障礙者有逐漸增多趨勢，除了111年因疫情影響鑑定人數，苗栗市身障人口較多，其次為頭份、竹南。苗栗身障者男性人口數比身障女性高，無論鄉鎮、等級，僅身障類別有不同發現，本次統計發現舊制身心障礙類別性別分布狀況，僅失智症及精神障礙者為女性的比例較高，其餘障礙類別則以男性比例較高。

