

# 苗栗縣長期照護十年計畫-

## 使用項目概況通報

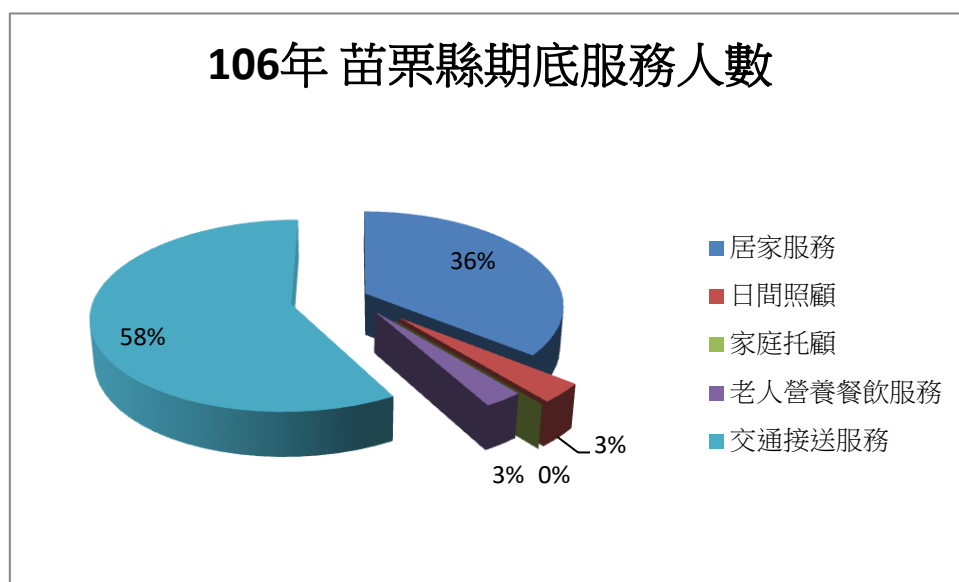
### 壹、前言

由於我國整體人口結構已正式進入高齡化社會，因應人口老化問題，使得政府愈趨重視長期照顧需求，並於 105 年 12 月核定「長照十年計畫 2.0」（簡稱長照 2.0），將服務對象由 4 類擴張為 8 類、服務項目由 8 項增至為 17 項，希冀由前端預防及延緩失能、活力老化，並向後端提供長期照顧需求者居家式、社區式、機構住宿式照顧等服務及照顧者支持服務以提升老人生活品質，達成長照在地化，健全照顧體系。依內政部戶政司 108 年 7 月各縣市人口年齡結構重要指標數據指出，全國 65 歲以上老年人占人口比率達 14.94%，其中苗栗縣為 16.29%，高於全國比率 1.35%，扣除六都本縣排名第 7 名。爰本通報蒐集本縣使用長期照顧服務項目（居家服務、日間照顧、家庭托顧、營養餐飲及交通接送）等資料，以了解本縣長照資源使用狀況及服務成果。

### 貳、統計結果概況-本縣長照資源使用狀況

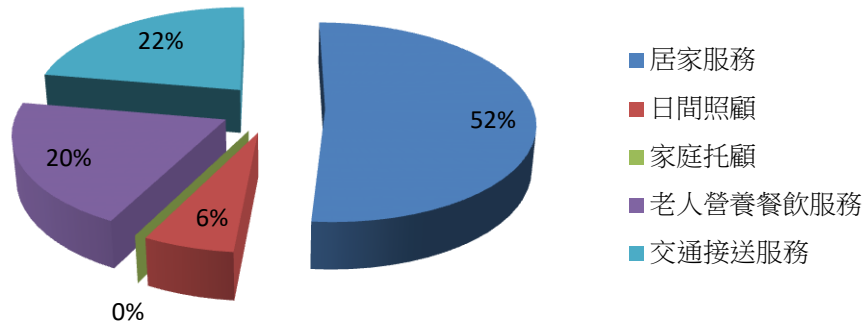
107 年本縣長期照顧居家服務期末服務個案人數 1,864 人，占全國服務個案人數 1.93%，較 106 年底 1,390 人增加 34.1%；本縣日間照顧服務期末服務個案人數 220 人，占全國服務個案人數 2.45%，較

106 年底 131 人增加 67.93%；本縣家庭托顧服務個案人數 0 人，全國服務人數 693 人，同 106 年底人數無增加；本縣營養餐飲服務期末服務人數 732 人，占全國服務個案人數 3.44%，較 106 年底 109 人增加 85.1%；本縣交通接送服務期末服務人數 808 人，占全國服務個案人數 1.97%，較 106 年底 2,267 人減少 64.36%（106 年數據較大係因計算基準不同，實際服務量 107 年較 106 年增加）。其中本縣居家服務占所有服務項目比重最大，107 年雖較 106 年比重低，仍高達 52%。另除交通接送服務外，因應長期照顧 2.0 於 106 年 6 月開始實施，擴大服務對象，致 107 年服務人數大幅增加。

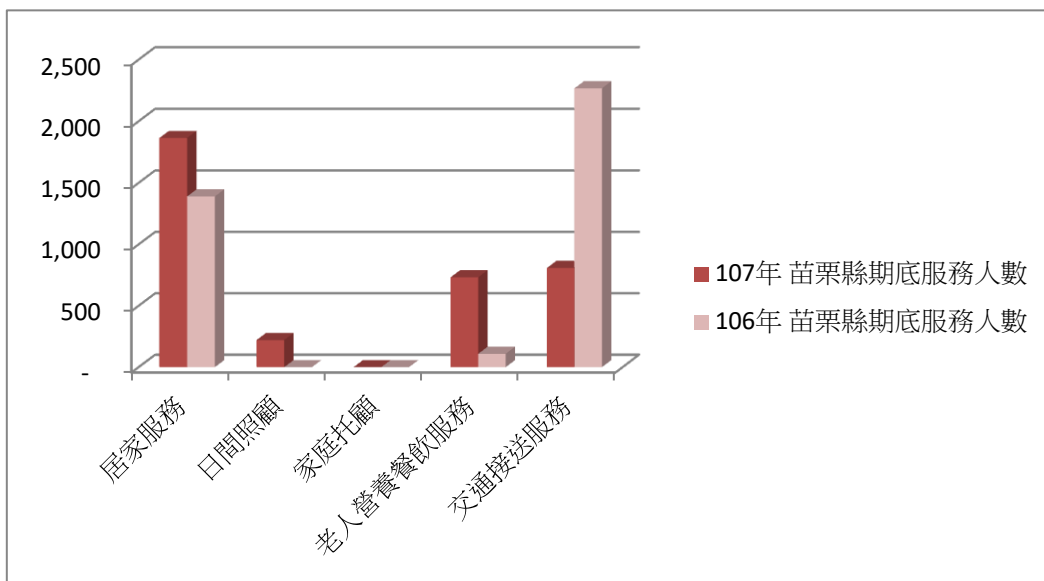


資料來源：衛生福利部

## 107年 苗栗縣期末服務人數



資料來源：衛生福利部



資料來源：衛生福利部