

簽 中華民國109年5月30日  
於 主計室

速別：

主旨：謹陳本所109年統計通報「竹南鎮現住人口婚姻概況」，  
簽請 鈞長核示。

說明：依據統計法施行細則第51及52條，研撰統計通報分析，提  
供機關長官擬訂施政決策之參據。

擬辦：擬奉核可後，刊布於公文管理系統電子公布欄及竹南鎮公  
所全球資訊網站。

敬會：

第一層決行	
承辦人 單位主管	機 關 首 長
<p>主任劉榮清 秘書劉榮清</p> <p>1090601 主計室主任許瑞娟</p>	<p>可</p> <p>竹南方進興(一) 6/1</p>

歸檔總頁數共 頁，附件共 頁



裝  
訂  
線

## 竹南鎮現住人口婚姻概況

苗栗縣竹南鎮 107 年底現住人口婚姻狀況未婚與有偶者佔總人口比重相同均為 44%，離婚與喪偶者比重不高，分別為 7%、5%。

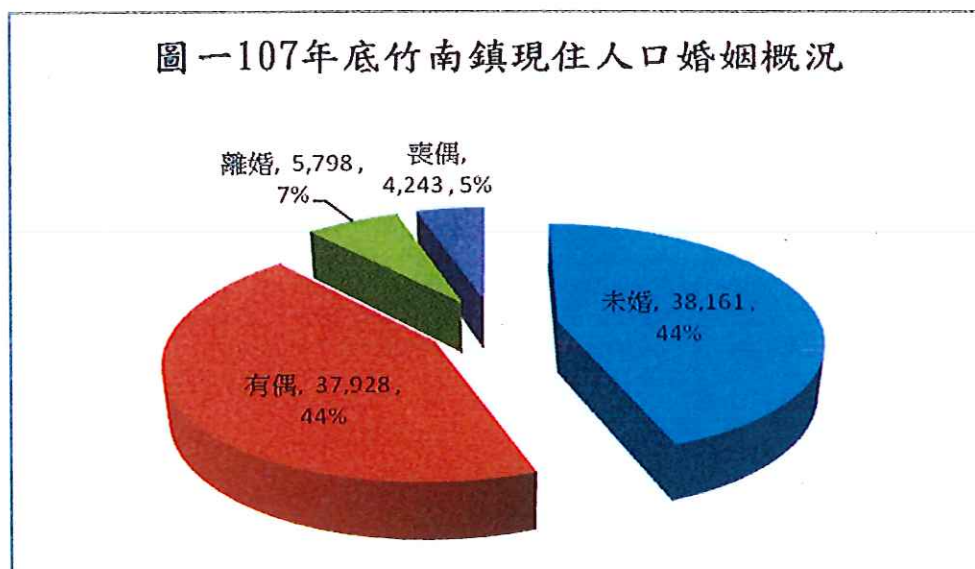
107 年底竹南鎮現住人口未婚人數為 38,161 人占竹南鎮總人數 44%；有偶人數為 37,928 人佔竹南鎮總人數 44%；離婚人數為 5,798 人佔竹南鎮總人數 7%；有偶人數為 4,243 人佔竹南鎮總人數 5%。

十年前後竹南鎮現住人口婚姻狀況各項比重微幅調整，人數均有增加，以離婚男性人數增加幅度最大。

107 年底竹南鎮現住人口未婚人數占竹南鎮總人數比重較 98 年底減少 3%，人數增加 1,916 人；有偶人數占竹南鎮總人數比重較 98 年底增加 1%，人數增加 4,228 人；離婚人數占竹南鎮總人數比重較 98 年底增加 2%，人數增加 1,955 人；喪偶人數占竹南鎮總人數比重較 98 年底無增減，人數增加 687 人。

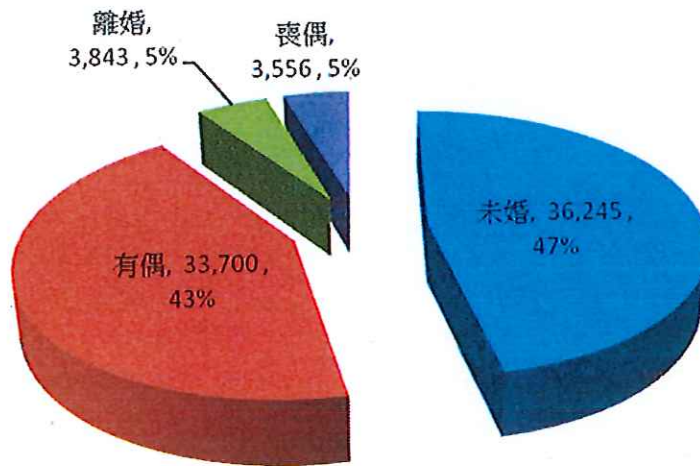
107 年度與 98 年度各婚姻狀況人數增減變化中，以有偶人數增加最多，以離婚人數增加幅度最大，其中以有偶女性人數增加 2,277 人最多，喪偶男性人數減少 127 人最少，離婚男性人數增加幅度 54% 最高，未婚男性人數增加幅度 5.15% 最低。

圖一-107年底竹南鎮現住人口婚姻概況



資料來源：107 年苗栗縣統計要覽

圖二98年底竹南鎮現住人口婚姻狀況



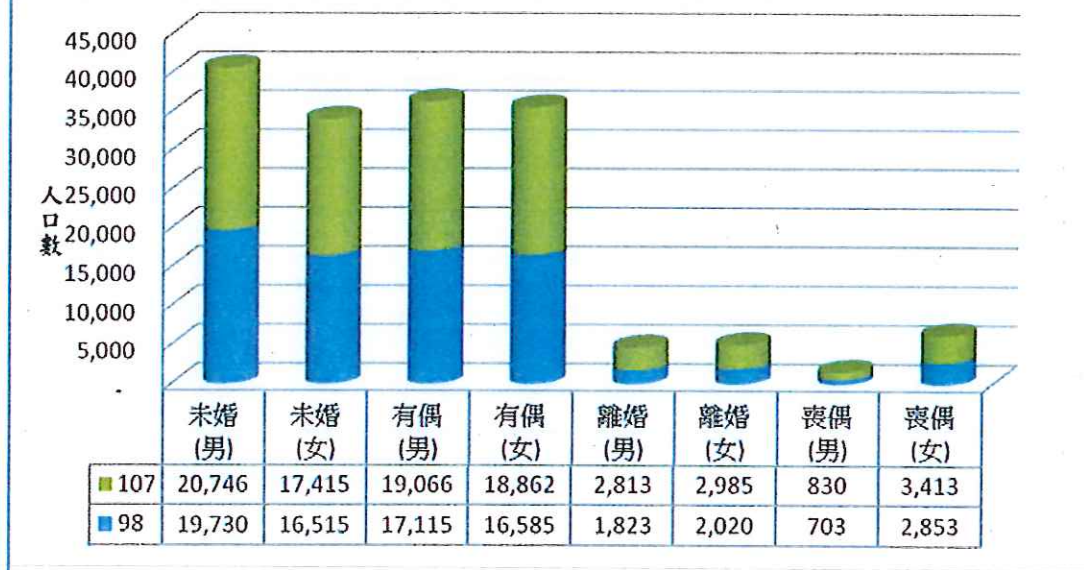
資料來源：107年苗栗縣統計要覽

表一：107年底年與98年底婚姻狀況比較表

年度	未婚	有偶	離婚	喪偶	合計
107	38,161	37,928	5,798	4,243	86,130
98	36,245	33,700	3,843	3,556	77,344
增(減)人數	1,916	4,228	1,955	687	8,786
增(減)幅度	5%	13%	51%	19%	11%

資料來源：苗栗縣統計要覽

圖三竹南鎮近年現住人口婚姻概況圓柱圖



資料來源：苗栗縣統計要覽

表二：107 年底年與 98 年底婚姻狀況比較表(續)

年度	未婚(男)	未婚(女)	有偶(男)	有偶(女)	離婚(男)	離婚(女)	喪偶(男)	喪偶(女)	合計
107	20,746	17,415	19,066	18,862	2,813	2,985	830	3,413	86,130
98	19,730	16,515	17,115	16,585	1,823	2,020	703	2,853	77,344
增(減)人數	1,016	900	1,951	2,277	990	965	127	560	8,786
增(減)幅度	5%	5%	11%	14%	54%	48%	18%	20%	11%

資料來源：苗栗縣統計要覽