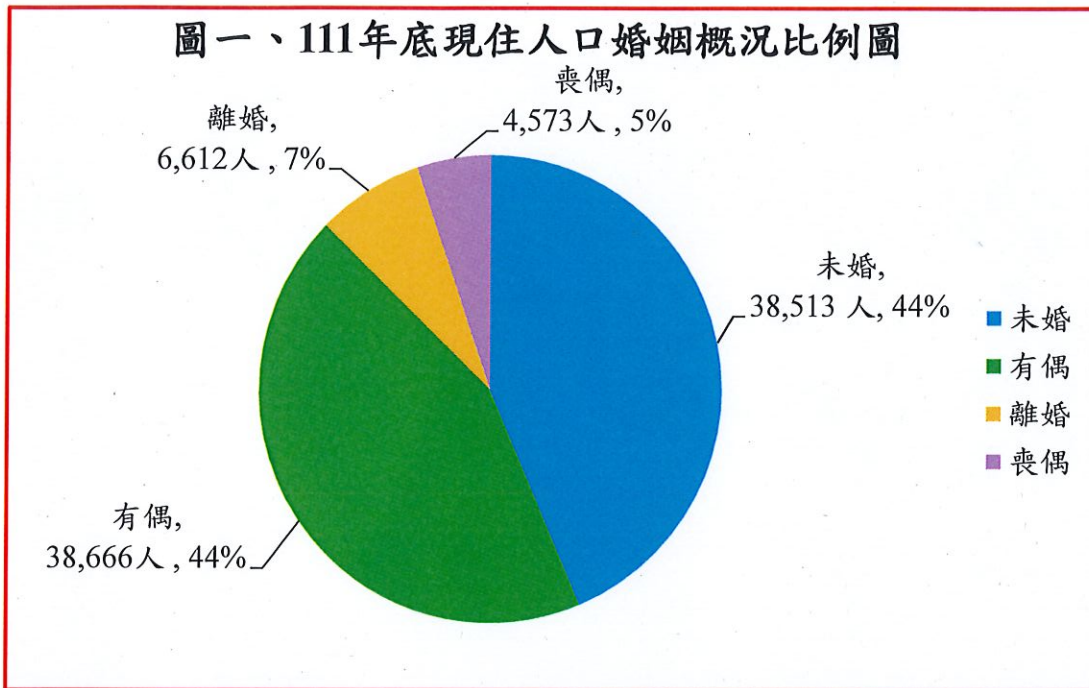


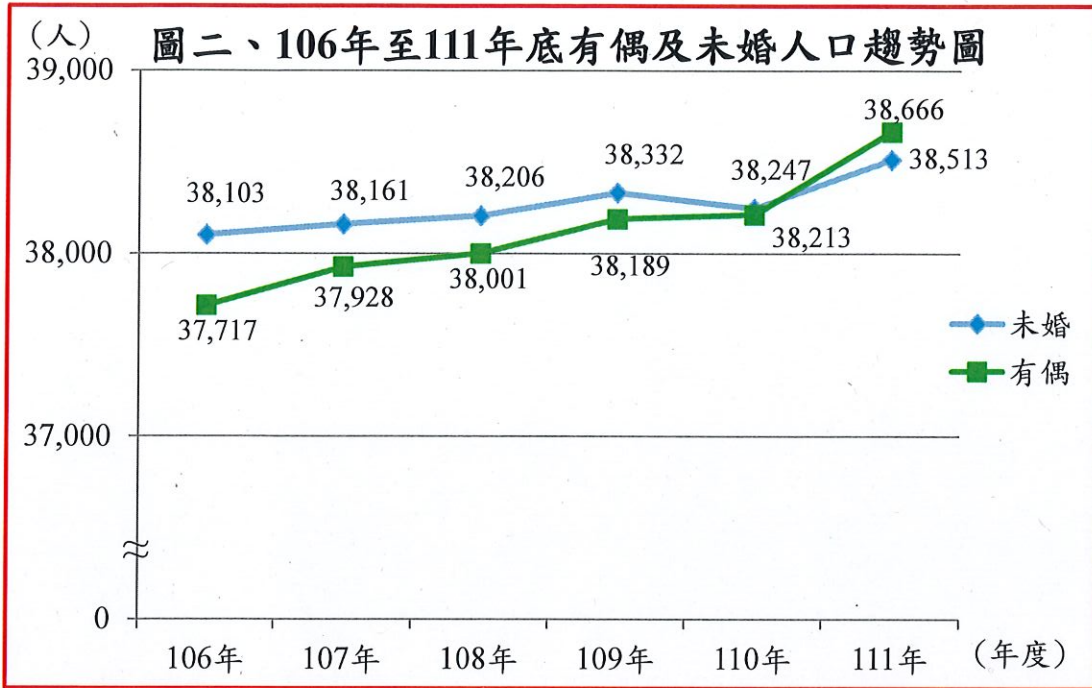
竹南鎮人口婚姻狀況

111年底本鎮有偶及未婚人口占總人口比重同為44%，有偶人數為38,666人、未婚人數為38,513人。離婚及喪偶占比各為7%及5%，離婚人數為6,612人喪偶人數為4,573人。（參閱圖一）。

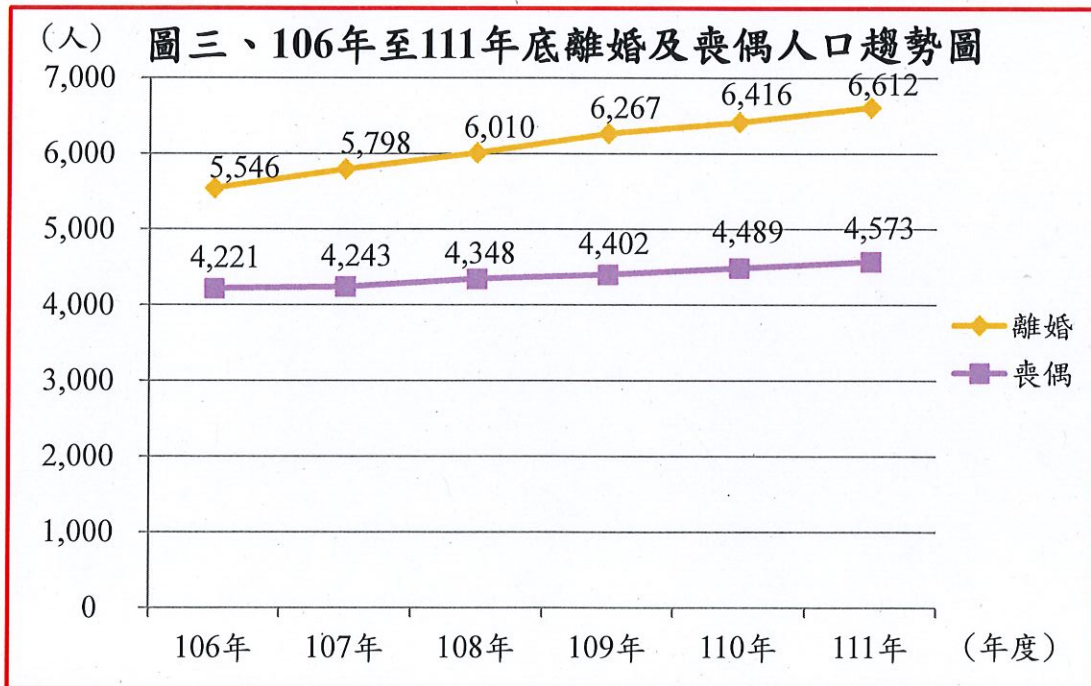


資料來源：苗栗縣統計年報

本鎮近5年人口婚姻狀況由106年至111年底，皆有逐年攀升趨勢。在111年底有偶人數首次超越未婚人數，有偶人數為38,666人，未婚人數為38,513人，人數相差153人。而離婚人口與喪偶人口截至111年底達歷年最高，離婚人數為6,612人，喪偶人數為4,573人。（參閱圖二及圖三）。

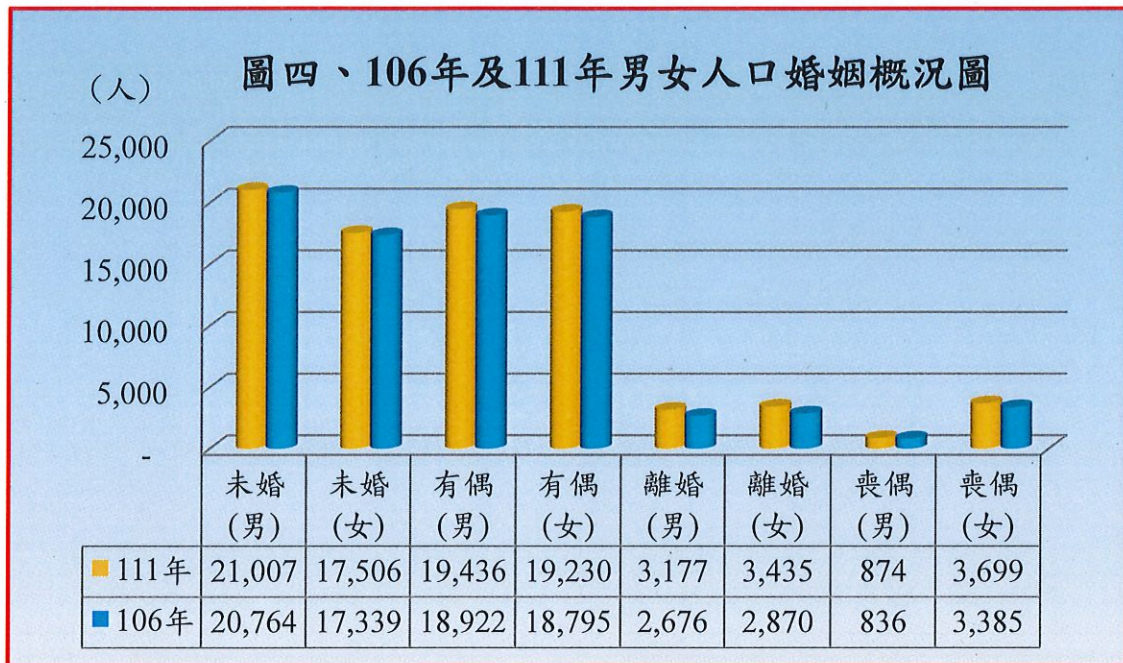


資料來源：苗栗縣統計年報



資料來源：苗栗縣統計年報

本鎮男女人口婚姻狀況 111 年和 106 年進行分析，各項比例皆有增加。若以未婚及有偶人口男女進行分析，皆為男性大於女性，男性有偶人數增加 514 人、未婚人數增加 243 人。再以離婚及喪偶人口男女進行分析，皆為女性大於男性，尤其以女性離婚增加比例最大，增加幅度達 19.69%。女性離婚人數增加 565 人、喪偶人數增加 314 人。最後以結婚及離婚人口進行比較，男女離婚增加人數 1,066 人大於結婚人數 949 人，呈現離婚數大於結婚數的現況。（參閱圖四及表一）。



資料來源：苗栗縣統計年報

表一：111 年底及 106 年底婚姻狀況比較表

年	男女婚姻人數(人)							
	未婚(男)	未婚(女)	有偶(男)	有偶(女)	離婚(男)	離婚(女)	喪偶(男)	喪偶(女)
111 年	21,007	17,506	19,436	19,230	3,177	3,435	874	3,699
106 年	20,764	17,339	18,922	18,795	2,676	2,870	836	3,385
111 年較 106 年增減人數(人)	243	167	514	435	501	565	38	314
111 年較 106 年增減比例(%)	1.17%	0.96%	2.72%	2.31%	18.72%	19.69%	4.55%	9.28%

資料來源：苗栗縣統計年報