

苗栗縣頭份市 111 年統計通報

苗栗縣頭份市 110 年人口婚姻概況

婚姻乃是維持家庭生活的重要因素，隨著教育程度提高及就業需求的增加，社會對於婚姻及傳宗接代的觀念逐漸改變，近年來少子化趨勢、人口扶養比率增加及未來人口減少的提早成為事實，不僅影響未來子女教育，同時對國家施政方針及社會福利之規劃有著密切之關係。茲就本市人口 110 年婚姻概況分述如下。

110 年底本市未婚身分比率為 43%，未婚身分者其中男性占 24%，女性人數占 19%。有偶身分比率為 44%，男性及女性占比各半。離婚身分比率為 8%，亦是占比各半，喪偶身分比率為 5%，男性 1%，女性 4%。（表一及圖一）

110 年未婚人數為 44,990 人與 101 年相比增加 404 人；有偶人數 110 年為 46,131 人與 101 年相比增加 1,493 人；離婚人數 110 年為 8404 人與 101 年相比增加 2,427 人；喪偶人數 110 年為 5,559 人與 4,792 人相比增加 767 人。（圖二）

表一、頭份市歷年婚姻概況

單位：人

年度	未婚男	未婚女	有偶男	有偶女	離婚男	離婚女	喪偶男	喪偶女
101	24,407	20,179	22,412	22,226	2,889	3,088	967	3,825
102	24,577	20,389	22,774	22,646	3,030	3,211	970	3,930
103	24,809	20,525	22,930	22,938	3,129	3,322	972	4,029
104	24,807	20,509	23,062	23,043	3,242	3,455	993	4,128
105	24,646	20,398	23,083	22,953	3,347	3,574	995	4,161
106	24,456	20,267	23,122	22,858	3,497	3,716	1,008	4,223
107	24,268	20,122	23,115	22,734	3,606	3,880	1,027	4,329
108	24,329	20,172	23,180	22,771	3,748	4,085	1,019	4,397
109	24,424	20,246	23,283	22,848	3,881	4,257	1,025	4,477
110	24,643	20,347	23,274	22,857	4,009	4,395	1,018	4,541

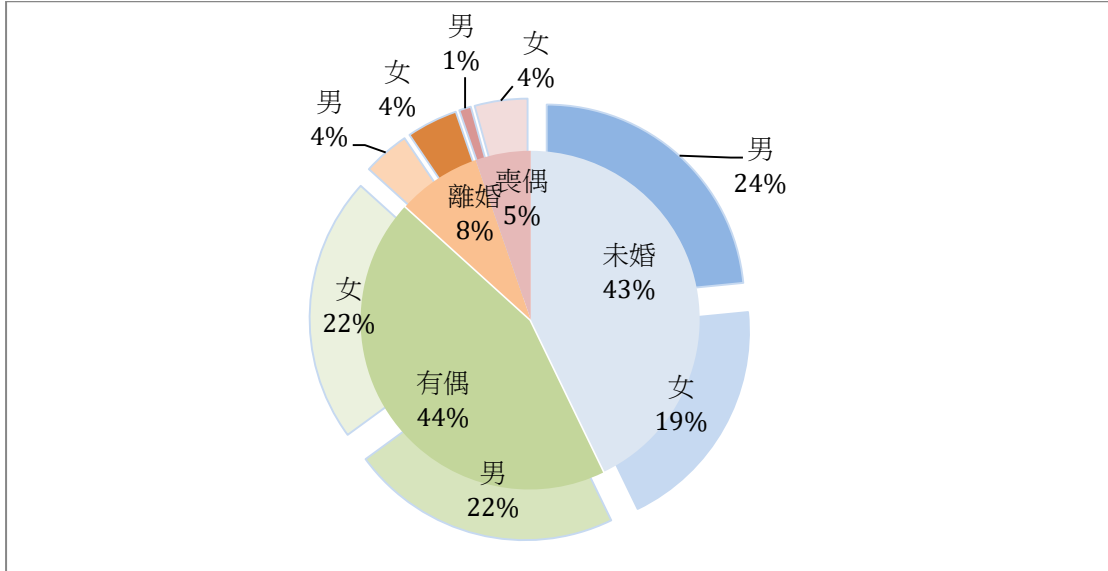
資料來源：全國人口資料庫統計地圖中華民國內政部戶役司

苗栗縣頭份市 111 年統計通報

苗栗縣頭份市 110 年人口婚姻概況

圖一、頭份市 110 年婚姻概況人數占比

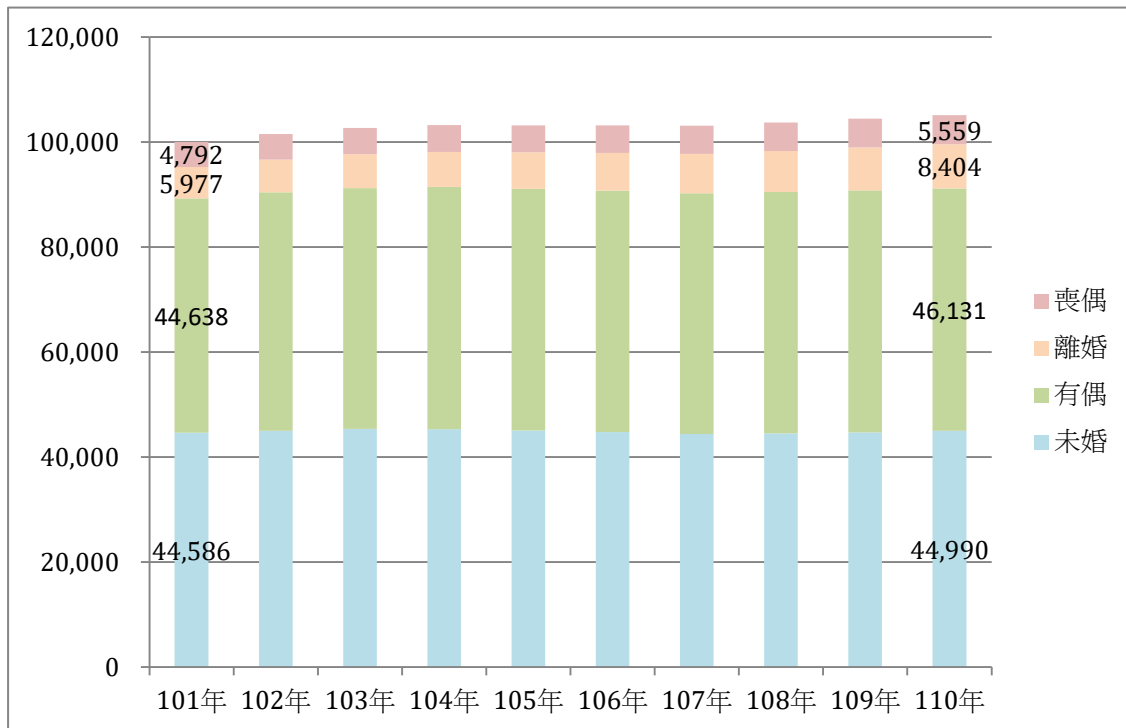
單位：百分比



資料來源：全國人口資料庫統計地圖中華民國內政部戶役司

圖二、頭份市歷年婚姻概況人數

單位：人數



資料來源：全國人口資料庫統計地圖中華民國內政部戶役司

本市 110 年底結婚數 489 對，相較於上年底 612，減少 20.10%，110 年呈現

苗栗縣頭份市 111 年統計通報

苗栗縣頭份市 110 年人口婚姻概況

年負成長。離婚對數 282 對，較去年底 272 對，增加 3.68%。(表二及圖三)

表二、苗栗縣頭份市歷年結離婚概況

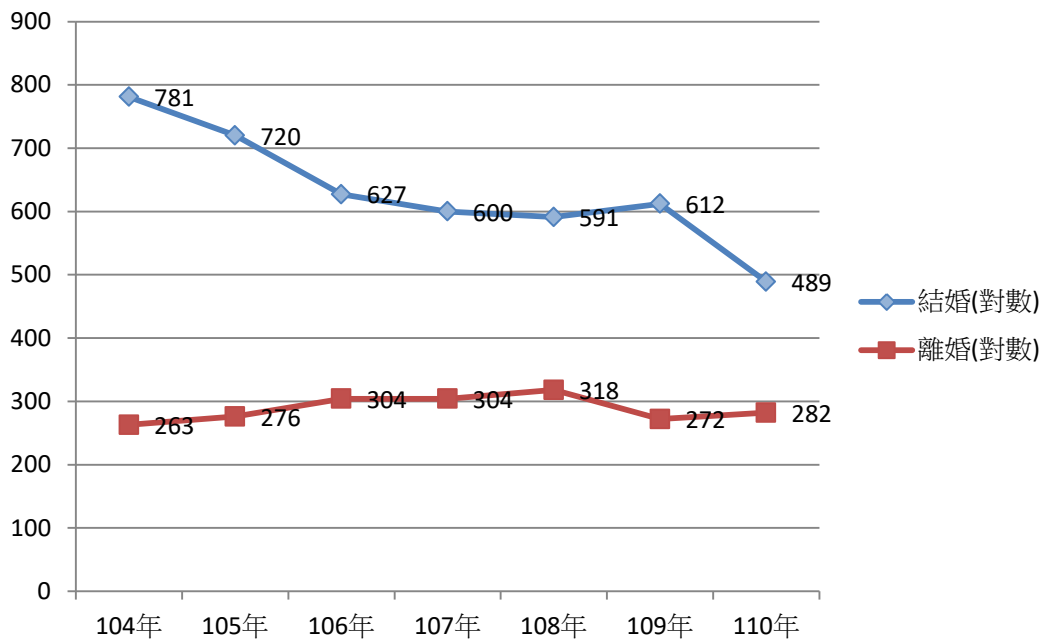
單位：對數

年度	結婚	離婚	結婚增長率	離婚增長率
104	781	263	-	-
105	720	276	-7.81	4.94
106	627	304	-12.92	10.14
107	600	304	-4.31	0.00
108	591	318	-1.50	4.61
109	612	272	3.55	-14.47
110	489	282	-20.10	3.68

資料來源：全國人口資料庫統計地圖中華民國內政部戶役司

圖三、苗栗縣頭份市歷年結離婚趨勢

單位：對數



資料來源：全國人口資料庫統計地圖中華民國內政部戶役司

本市 110 年結婚狀況按國籍區分以本國籍為大宗，非本國籍以大陸地區與東南亞地區為主，近幾年非本國籍也較往年減少。

苗栗縣頭份市 111 年統計通報

苗栗縣頭份市 110 年人口婚姻概況

表三、苗栗縣頭份市歷年結婚狀況按國籍區分

單位：人

	性別	本國籍	大陸地區	港澳地區	東南亞籍	其他	總計
104年	男	764	5	2	2	8	781
104年	女	696	58	1	25	1	781
105年	男	702	4	1	8	5	720
105年	女	621	46	4	47	2	720
106年	男	632	6	1	4	11	654
106年	女	571	29	2	46	6	654
107年	男	582	1	1	8	8	600
107年	女	524	29	5	41	1	600
108年	男	563	4	0	3	7	577
108年	女	535	28	5	37	0	605
109年	男	594	1	2	4	6	607
109年	女	586	13	0	18	0	617
110年	男	509	1	2	1	8	521
110年	女	502	17	2	14	0	535

資料來源：全國人口資料庫統計地圖中華民國內政部戶役司

110 年本市未婚人口占 43%、有偶人口占 44 %、離婚人口占 8 %及喪偶人口占 5%。未婚者仍占有相當大的比率。應擬定相關政策減少晚婚現象，降低未婚人口比率，諸如製作宣導短片加強宣導、舉辦未婚聯誼增加男女性認識交誼機會及邀請專家學者舉辦座談會分享家庭生活經驗與家庭經營理念。另離婚人數增加則使得單親家庭隨之增加，間接影響人口及家庭結構變化；鑒於離婚率升高，離婚的原因諸多，政府可提供針對經濟自主能力薄弱的離婚當事人就業輔導，以提升離婚當人在離婚之後，脫離短期社會福利補助而可以自主生活的能力，減少社會問題發生。