

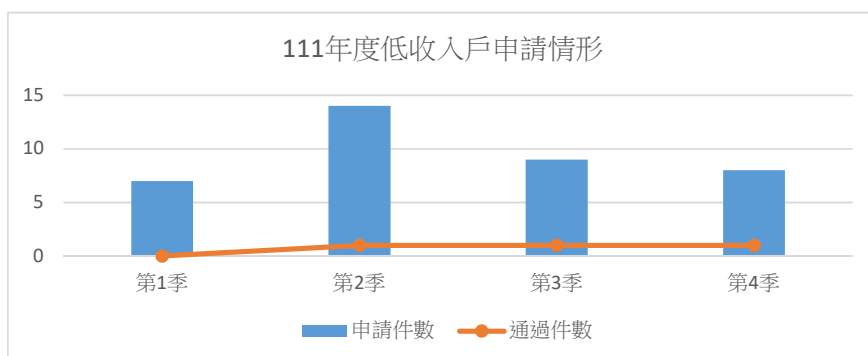
111年度卓蘭鎮照顧低收入戶性別及服務概況

苗栗縣卓蘭鎮(以下簡稱本鎮)為偏鄉地區，屬貧瘠鄉鎮，人口數逐年減少，產業又以農業為主，區域內多從事農業類工作，收入偏低且較不穩定。

近年來政府政策對於低收入戶除生活扶助、學生就學生活補助及輔導就業服務外，另有針對特殊項目救助及服務之補助，如生育、產婦及嬰兒營養補助、托育補助、教育補助、房屋修繕、居家服務、喪葬補助及其他必要之救助及服務等項目。

111年度低收入戶申請情形

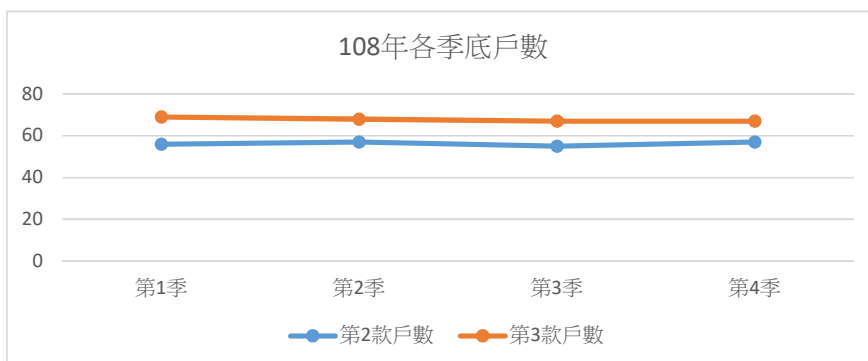
	申請件數	通過件數
第1季	7	0
第2季	14	1
第3季	9	1
第4季	8	1



111年度申請件數及通過件數如上圖所示，申請件數每季約7-14件，各季通過件數約0-1件不等。

111年各季底戶數

	第2款戶數	第3款戶數
第1季	56	69
第2季	57	68
第3季	55	67
第4季	57	67



111年度各季底戶數如上圖，第2款及第3款戶數大約持平。

111年各季底人數及性別狀況

	第2款人數			第3款人數		
	合計	男	女	合計	男	女
第1季	84	60	24	174	92	82
第2季	84	61	23	171	89	82
第3季	82	59	23	171	89	82
第4季	86	63	23	170	88	82

111年度第2款各季底男女人數比



111年度第3款各季底男女人數比

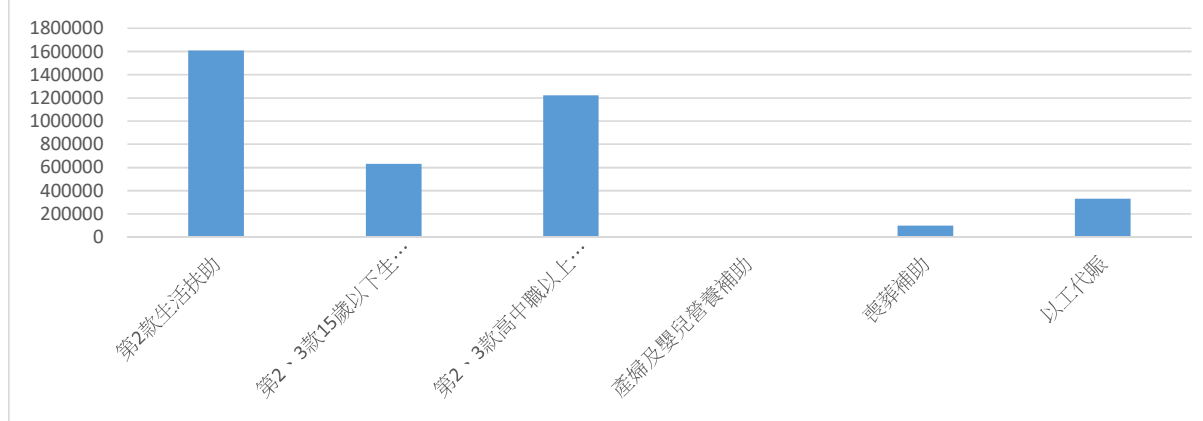


如上二圖例所示，本鎮低收入戶男女性別比例以男性人口數較多，又以第2款男性比例顯著較多。

111年度照顧低收入戶之補助支付項目：

	第2款生活扶助	第2、3款15歲以下生活補助	第2、3款高中職以上就學生活補助	產婦及嬰兒營養補助	喪葬補助	以工代賑
第1季	356,048	170,922	222,530		20,000	79,296
第2季	356,048	170,922	222,530		40,000	83,328
第3季	349,690	156,912	95,370	0	20,000	87,360
第4季	349,690	145,704	247,962		20,000	86,016
合計	1,411,476	644,460	788,392	0	100,000	336,000

111年度照顧低收入戶支付項目概況



依上圖，本鎮照顧低收入戶之支付項目以第2款低收入戶之生活扶助給付金額最高，第2、3款低收入戶高中職以上學生就學生活補助給付次之。