

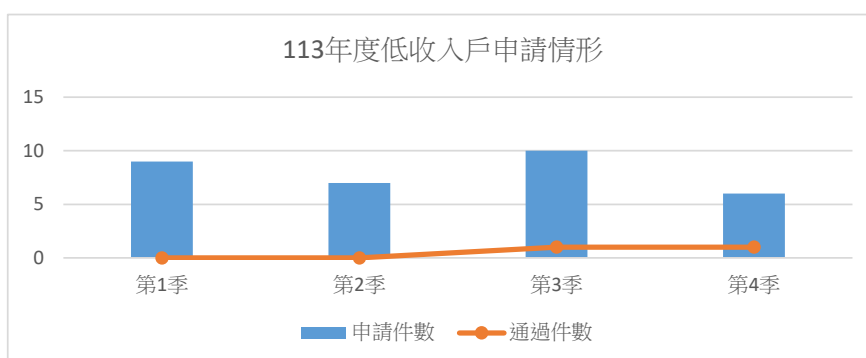
113年度卓蘭鎮照顧低收入戶性別及服務概況

苗栗縣卓蘭鎮(以下簡稱本鎮)為偏鄉地區，屬貧瘠鄉鎮，人口數逐年減少，產業又以農業為主，區域內多從事農業類工作，收入偏低且較不穩定。

近年來政府政策對於低收入戶除生活扶助、學生就學生活補助及輔導就業服務外，另有針對特殊項目救助及服務之補助，如生育、產婦及嬰兒營養補助、托育補助、教育補助、租金補助、房屋修繕、居家服務、喪葬補助及其他必要之救助及服務等項目。

113年度低收入戶申請情形

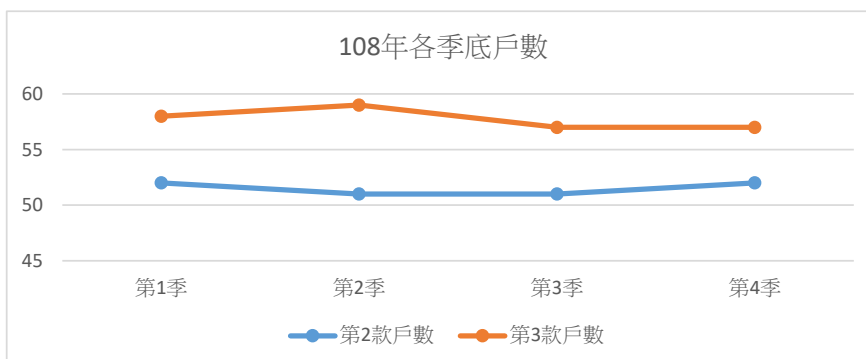
	申請件數	通過件數
第1季	9	0
第2季	7	0
第3季	10	1
第4季	6	1



113年度申請件數及通過件數如上圖所示，申請件數每季約6-10件，各季通過件數約0-1件不等。

113年各季底戶數

	第2款戶數	第3款戶數
第1季	52	58
第2季	51	59
第3季	51	57
第4季	52	57

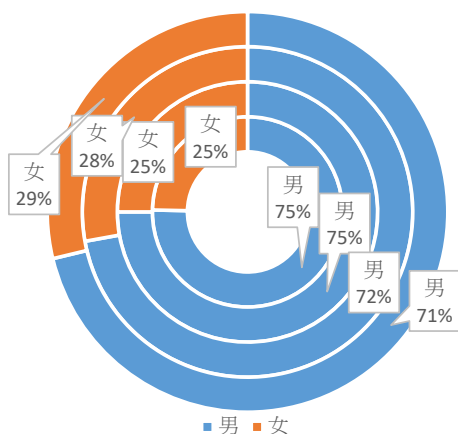


113年度各季底戶數如上圖，第2款及第3款戶數大約持平。

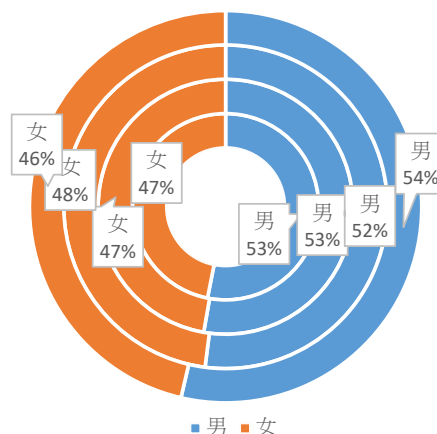
113年各季底人數及性別狀況

	第2款人數			第3款人數		
	合計	男	女	合計	男	女
第1季	77	58	19	128	68	60
第2季	76	57	19	127	67	60
第3季	79	57	22	123	64	59
第4季	80	57	23	123	66	57

113年度第2款各季底男女人數比



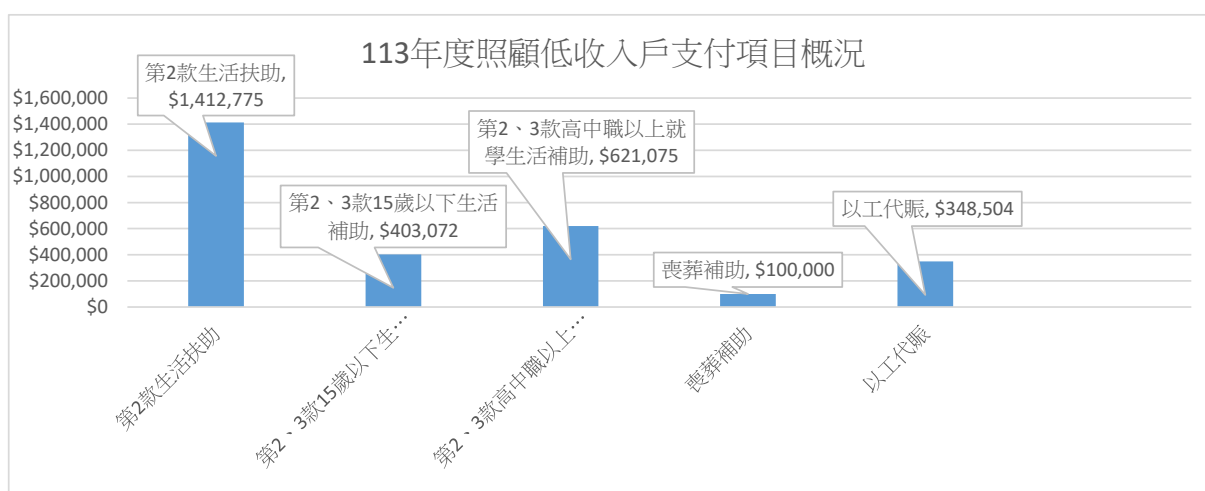
113年度第3款各季底男女人數比



如上二圖例所示，本鎮低收入戶男女性別比例以男性人口數較多，又以第2款男性比例顯著較多。

113年度照顧低收入戶之補助支付項目：

	第2款生活扶助	第2、3款15歲以下生活補助	第2、3款高中職以上就學生活補助	喪葬補助	以工代賑
第1季	361,725	117,312	170,625	20,000	67,344
第2季	348,075	117,312	156,975	20,000	90,768
第3季	348,075	117,312	156,975	20,000	95,160
第4季	354,900	51,136	136,500	40,000	95,232
合計	1,412,775	403,072	621,075	100,000	348,504



依上圖，本鎮照顧低收入戶之支付項目以第2款低收入戶之生活扶助給付金額最高，第2、3款低收入戶高中職以上學生就學生活補助給付次之。