

# 苗栗縣西湖鄉統計通報

近3年總決算數比較



108年5月

# 目 次

壹、前言

貳、近 3 年歲入決算情形

參、近 3 年歲出決算情形

肆、近 3 年歲入歲出賸餘情形

伍、結語

## 壹、前言

適逢本鄉第 18 屆鄉長及第 21 屆鄉民代表就任，對西湖鄉建設及發展急需相關財政資訊。有鑑於此，主計室(以下簡稱本室)乃表列本鄉近 3 年歲入歲出決算數，以呈現本鄉財政收支概況，作為政策規劃之參考。

## 貳、近 3 年歲入決算情形

本鄉收入主要來自稅課收入、營業盈餘及事業收入及補助收入，占年度總收入九成以上。

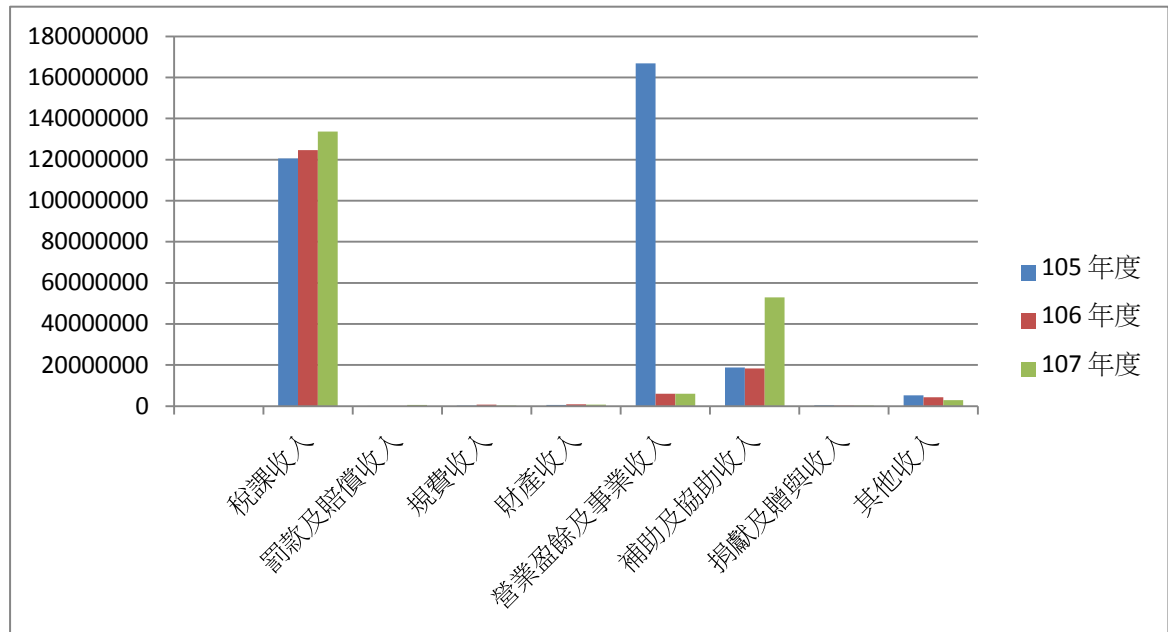
於典型農業鄉鎮，財源大多來自財政收支劃分法分配之稅課收入，及提送競爭型計畫爭取上級政府補助款，自有財源相當不足。

本鄉現有公共造產事業-納骨塔，由公所自行管理營運精簡成本費用，每年結餘均可挹注鄉庫財源，於 105 年度更自公墓公園化基金歷年累計賸餘籌措 1.568 億元興建本鄉第二座納骨塔，於開闢財源上盡最大努力。

表一

項 目	105 年度		106 年度		107 年度	
	金 額	%	金 額	%	金 額	%
稅課收入	120,552,340	38.51	124,649,890	80.27	133,586,688	67.70
罰款及賠償收入	115,094	0.04	56,883	0.04	583,767	0.30
規費收入	336,005	0.11	733,592	0.47	227,584	0.12
財產收入	634,370	0.20	880,630	0.57	682,402	0.35
營業盈餘及事業收入	166,903,200	53.31	6,000,000	3.86	6,000,000	3.04
補助及協助收入	18,821,156	6.01	18,393,274	11.85	52,982,372	26.85
捐獻及贈與收入	451,000	0.14	294,500	0.19	260,000	0.13
其他收入	5,243,793	1.68	4,272,775	2.75	2,985,190	1.51

圖一



### 叁、近 3 年歲出決算情形

近 3 年以鄉長施政目標及重點，運用鄉內整體資源，統籌規劃併恪遵總體經濟平衡，控制歲出。本鄉支出主要分配於一般政務支出、經濟發展支出及社區發展及環境保護支出，占年度支出八成以上。

一般政務支出主要是配合上級法規執行一般公共事務，包括行政、立法、財政、民政等支出事項。經濟發展支出係提升農林漁牧業、營造業、運輸通訊等經濟成長支出。社區發展支出為地方社區發展，事務與服務管理及設施與發展規劃；環境保護支出，凡廢棄物、廢水、汙染、景觀等維護研發。

本鄉對教育文化等軟體建設，亦在有限財源內不遺餘力推動，整修藝文館、圖書館及擴充設備，以營造舒適環境。舉辦客家文化節慶活動，傳承傳統節慶及文化保存。

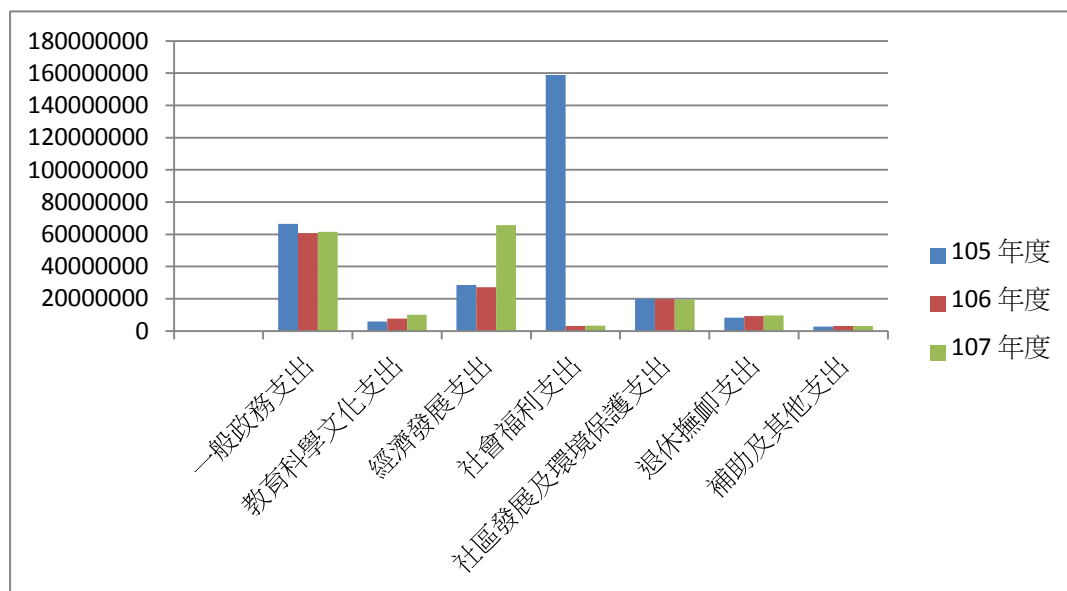
本鄉公共造產事業-納骨塔自 87 年營運至今，可售塔位僅百餘個，自 105 年度積極籌劃興建第二座納骨塔，於社會福利支出項下執行 1.568 億興建經費，期創造穩定事業經營，開闢本鄉穩定財源。礙於自有財源拮据，惟鄉民福利及救助仍不可少，自 104 年度起為鄉民投保團體意外險，解決鄉民緊急之需，頗受認同，持續推動中。

本鄉近 3 年逐步推動各項建設：完成村民大會議決基礎建設、因災害補強基礎建設、配合前瞻基礎建設計畫完成道路品質改善及營造景觀，整體經濟發展支出逐年增長。

表二

項 目	105 年度		106 年度		107 年度	
	金 額	%	金 額	%	金 額	%
一般政務支出	66,541,418	22.87	60,797,942	46.42	61,542,511	35.63
教育科學文化支出	5,943,447	2.04	7,656,549	5.84	10,004,352	5.79
經濟發展支出	28,467,086	9.79	27,184,493	20.75	65,686,344	38.03
社會福利支出	158,853,238	54.62	3,234,797	2.47	3,372,537	1.95
社區發展及環境保護支出	19,969,484	6.87	19,773,176	15.09	19,372,357	11.21
退休撫卹支出	8,289,005	2.85	9,317,490	7.11	9,694,807	5.61
補助及其他支出	2,796,420	0.96	3,038,125	2.32	3,069,725	1.78

圖二



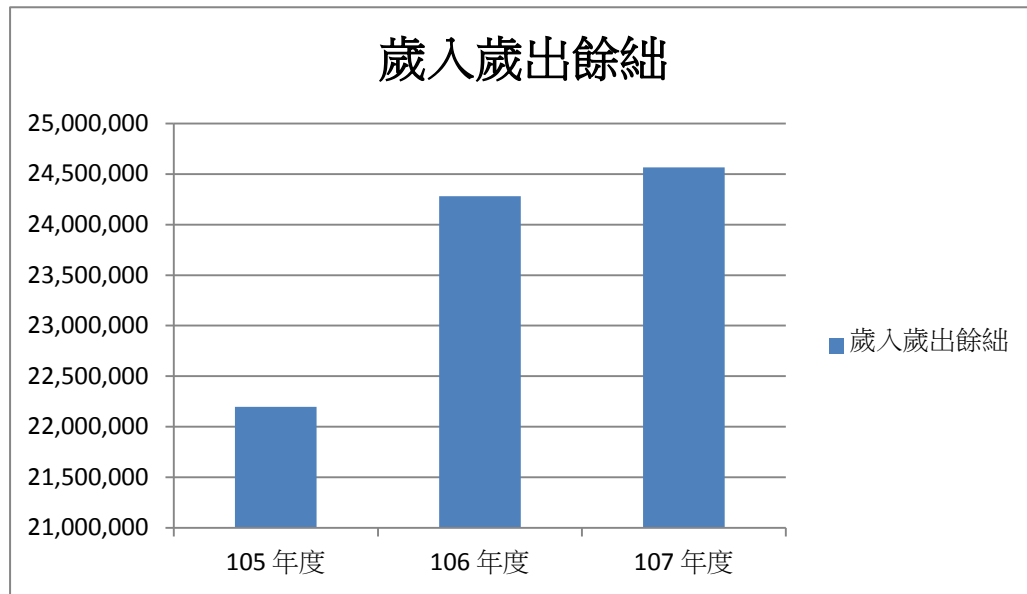
#### 肆、近 3 年歲入歲出賸餘情形

本鄉經濟成長及財政健全兼籌並顧，各項消費支出力求節約，掌握鄉內最迫切需求，積極研擬計畫提送上級單位，爭取競爭型補助款，減少自有財源需求度，歲計賸餘穩定。

表三

項 目	105 年度	106 年度	107 年度
歲入歲出餘絀	22,196,860	24,278,972	24,565,370

圖三



### 伍、結語

自 107 年底選後，公所及代表會皆有新的執行團隊，高鄉長競選政見也為過去爭取建設計畫繼續推動執行，其中興建綜合辦公大樓及龍壽橋改建均獲中央機關核定，相對自籌財源配合款也造成本鄉財源緊縮，有幸公共造產事業興建納骨塔以穩定進度進行中，為本鄉譜出嶄新另一章。