

泰安鄉公所統計通報

110年度接駁巴士(905-U7、172-WD、885-U7)營運概況

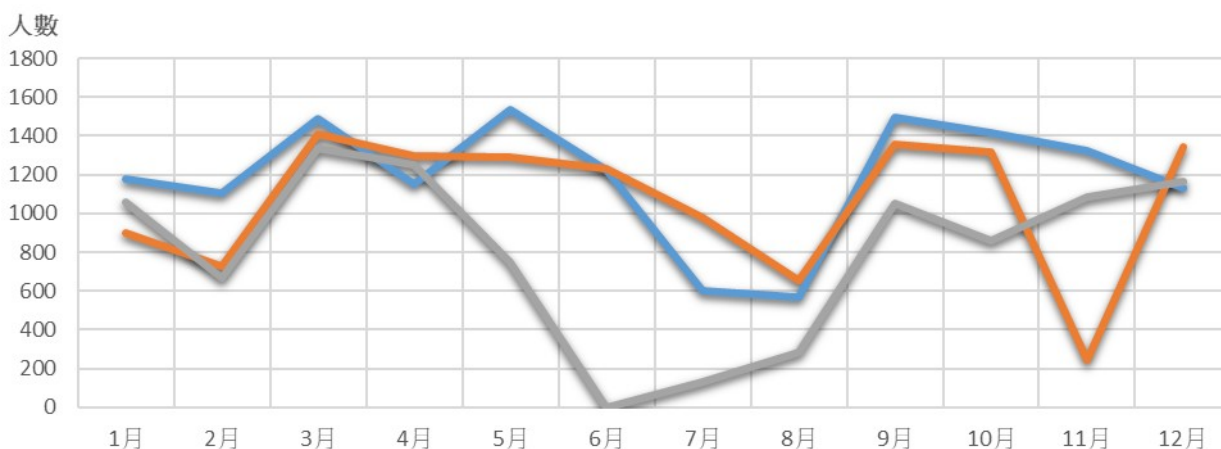
(一)接駁巴士 905-U7

本鄉接駁巴士(905-U7)行駛路線為梅園村至卓蘭鎮，主要搭乘民眾為本鄉南三村(梅園村、象鼻村、士林村)村民，110年每月平均載運人數為803人，因應新冠肺炎疫情三級警戒，5月31日至7月12日暫停停駛，另外，7月、8月因適逢寒暑假期間，故載運人數較低，110年之總載運人數為9,631人，載運人數較上年109年之總載運人數12,750人，減少3,119人，本鄉110年之平均載運人數803人占南三村人口數2,080人38.61%，較109年的50.79%，減少12.18%（參閱表一、圖一）。

(表一)泰安鄉接駁巴士 905-U7 歷年載運人數營運概況表

年/月	108年		109年		110年		平均	
	人數	占南三村人口(2,098人)比率(%)	人數	占南三村(2,093人)人口比率(%)	人數	占南三村人口(2,080人)比率(%)	人數	占全年總平均人數比率(%)
1月	1,179	56.20%	897	42.86%	1,059	50.91%	1,045	8.56%
2月	1,108	52.81%	730	34.88%	668	32.12%	835	6.84%
3月	1,488	70.92%	1,411	67.42%	1,339	64.38%	1,413	11.58%
4月	1,152	54.91%	1,295	61.87%	1,248	60.00%	1,232	10.10%
5月	1,534	73.12%	1,292	61.73%	745	35.82%	1,190	9.76%
6月	1,224	58.34%	1,228	58.67%	-	-	817	6.70%
7月	601	28.65%	977	46.68%	130	6.25%	569	4.66%
8月	566	26.98%	655	31.29%	284	13.65%	502	4.11%
9月	1,497	71.35%	1,355	64.74%	1,052	50.58%	1,301	10.67%
10月	1,419	67.64%	1,320	63.07%	859	41.30%	1,199	9.83%
11月	1,326	63.20%	246	11.75%	1,085	52.16%	886	7.26%
12月	1,129	53.81%	1,344	64.21%	1,162	55.87%	1,212	9.93%
合計	14,223		12,750		9,631		12,201	100.00%
平均	1,185	56.48%	1,063	50.79%	803	38.61%	1,017	

資料來源：苗栗縣戶政服務網、本所文化觀光課



圖一 泰安鄉接駁巴士905-U7歷年每月載運人數分析圖

—108年 —109年 —110年

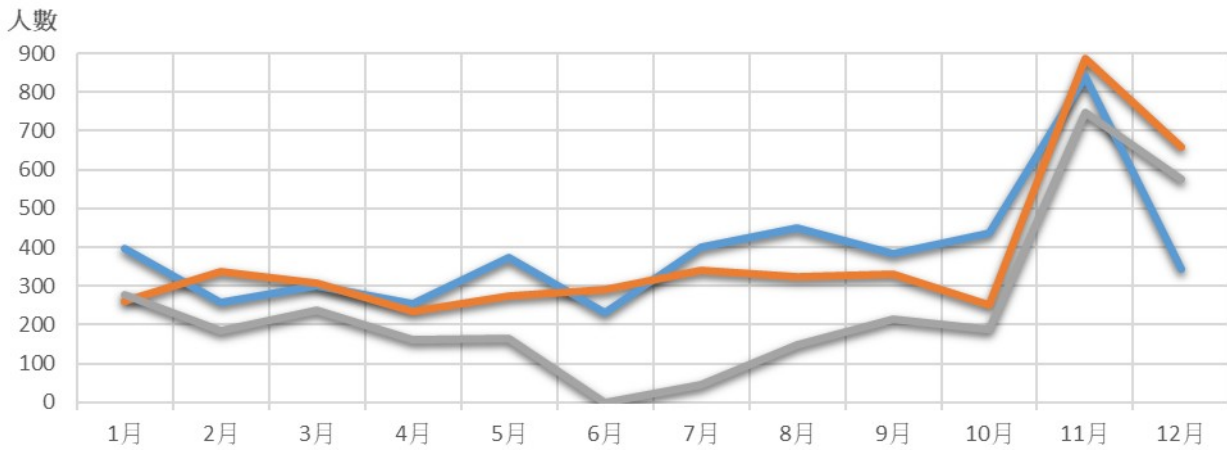
(二)接駁巴士 172-WD

本鄉接駁巴士(172-WD)行駛路線為北五村至大湖客運站，主要搭乘民眾為本鄉北五村(大興村、中興村、八卦村、錦水村、清安村)村民，110年每月平均載運人數為246人，因應新冠肺炎疫情三級警戒，5月31日至7月12日暫停停駛，110年之總載運人數為2,949人，載運人數較上年109年之總載運人數4,490人，減少1,541人，本鄉110年之平均載運人數246人占北五村人口數3,611人6.81%，較109年的10.14%，減少3.33%（參閱表二、圖二）。

(表二)泰安鄉接駁巴士(172-WD)歷年載運人數營運概況表

年/月	108年		109年		110年		平均	
	人數	占北五村人口(3,790)比率(%)	人數	占北五村人口(3,689)比率(%)	人數	占北五村人口(3,611)比率(%)	人數	占全年總平均人數比率(%)
1月	398	10.50%	262	7.10%	279	7.73%	313	7.76%
2月	258	6.81%	336	9.11%	186	5.15%	260	6.44%
3月	300	7.92%	307	8.32%	237	6.56%	281	6.97%
4月	253	6.68%	235	6.37%	163	4.51%	217	5.38%
5月	375	9.89%	273	7.40%	166	4.60%	271	6.72%
6月	230	6.07%	290	7.86%	-	-	173	4.30%
7月	401	10.58%	339	9.19%	44	1.22%	261	6.47%
8月	450	11.87%	323	8.76%	149	4.13%	307	7.61%
9月	382	10.08%	329	8.92%	213	5.90%	308	7.63%
10月	437	11.53%	250	6.78%	187	5.18%	291	7.22%
11月	840	22.16%	888	24.07%	748	20.71%	825	20.46%
12月	344	9.08%	658	17.84%	577	15.98%	526	13.04%
合計	4,668		4,490		2,949		4,033	100.00%
平均	389	10.26%	374	10.14%	246	6.81%	336	

資料來源：苗栗縣戶政服務網、本所文化觀光課



圖二 泰安鄉接駁巴士172-WD歷年每月載運人數分析圖

—108年 —109年 —110年

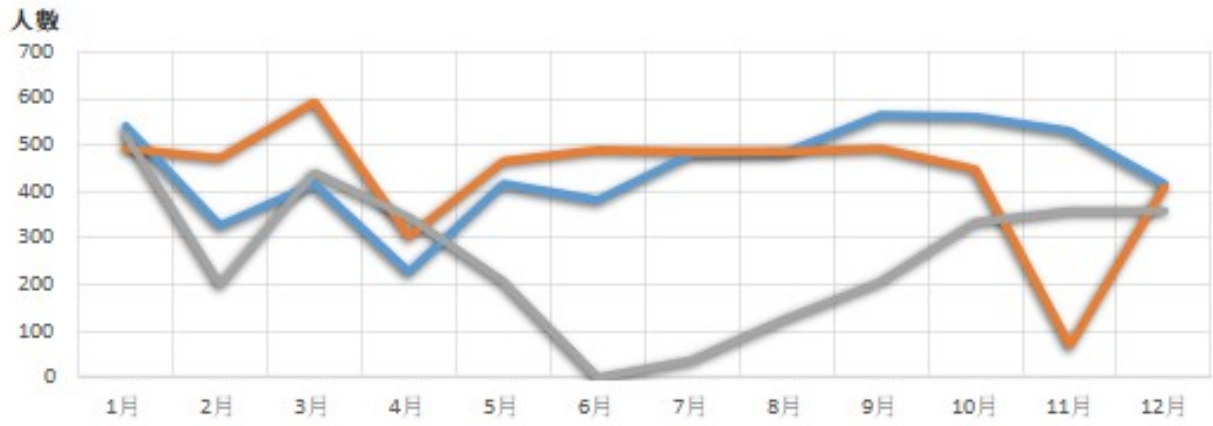
(三)接駁巴士 885-U7

本鄉接駁巴士(885-U7)自 106 年 4 月 24 日 開始營運，行駛路線為北五村至大湖客運站，主要搭乘民眾為本鄉北五村(大興村、中興村、八卦村、錦水村、清安村)村民，110 年每月平均載運人數為 260 人，因應新冠肺炎疫情三級警戒，5 月 31 日至 7 月 12 日暫停停駛，110 年之總載運人數為 3,124 人，載運人數較上年 109 年之總載運人數 5,196 人，減少 2,072 人，本鄉 110 年之平均載運人數 260 人占北五村人口數 3,611 人 7.20%，較 109 年的 11.74%，減少 4.54%（參閱表三、圖三）。

(表三)泰安鄉接駁巴士 885-U7 歷年載運人數營運概況表

年/月	108 年		109 年		110 年		平均	
	人數	占北五村人口(3,790 人)比率(%)	人數	占北五村人口(3,689 人)比率(%)	人數	占北五村人口(3,611 人)比率(%)	人數	占全年總平均人數比率(%)
1 月	541	14.27%	493	13.36%	520	14.40%	518	11.36%
2 月	325	8.58%	471	12.77%	198	5.48%	331	7.27%
3 月	418	11.03%	592	16.05%	439	12.16%	483	10.61%
4 月	227	5.99%	301	8.16%	343	9.50%	290	6.37%
5 月	417	11.00%	466	12.63%	204	5.65%	362	7.95%
6 月	381	10.05%	489	13.26%	-	-	290	6.37%
7 月	481	12.69%	487	13.20%	38	1.05%	335	7.36%
8 月	484	12.77%	484	13.12%	125	3.46%	364	8.00%
9 月	566	14.93%	493	13.36%	207	5.73%	422	9.27%
10 月	560	14.78%	446	12.09%	335	9.28%	447	9.82%
11 月	531	14.01%	66	1.79%	356	9.86%	318	6.97%
12 月	415	10.95%	408	11.06%	359	9.94%	394	8.65%
合計	5,346		5,196		3,124		4,554	100.00%
平均	446	11.77%	433	11.74%	260	7.20%	380	

資料來源：苗栗縣戶政服務網、本所文化觀光課



圖三 泰安鄉接駁巴士885-U7歷年每月載運人數分析圖
 — 108年 — 109年 — 110年