

泰安鄉公所統計通報

112 年度接駁巴士(905-U7、172-WD、885-U7)營運概況

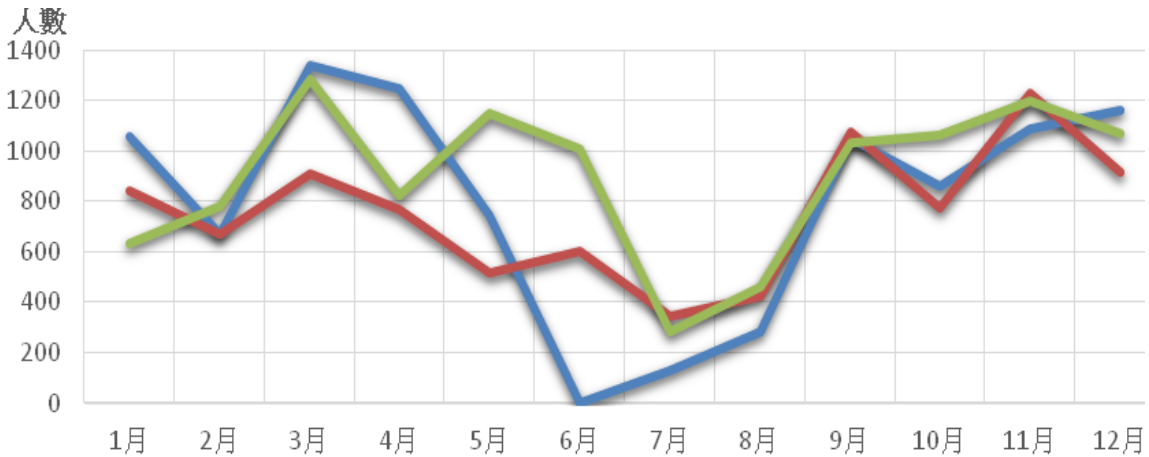
(一)接駁巴士 905-U7

本鄉接駁巴士(905-U7)行駛路線為梅園村至卓蘭鎮，主要搭乘民眾為本鄉南三村(梅園村、象鼻村、士林村)村民，112 年每月平均載運人數為 819 人，其中 7、8 月份因適逢寒暑假期間，故載運人數較低，112 年之總載運人數為 10,796 人，載運人數較上年 111 年之總載運人數 9,045 人，增加 1,751 人，本鄉 112 年之平均載運人數 900 人占南三村人口數 2,102 人 42.82%，較 111 年的 35.68%，增加 7.14% (參閱表一、圖一)。

(表一)泰安鄉接駁巴士 905-U7 歷年載運人數營運概況表

年/月	110 年		111 年		112 年		平均	
	人數	占南三村人口(2,080 人)比率(%)	人數	占南三村(2,113 人)人口比率(%)	人數	占南三村人口(2,102 人)比率(%)	人數	占全年總平均人數比率(%)
1 月	1,059	50.91%	837	39.61%	634	30.16%	843	8.58%
2 月	668	32.12%	670	31.71%	784	37.30%	707	7.20%
3 月	1,339	64.38%	907	42.92%	1,285	61.13%	1,177	11.98%
4 月	1,248	60.00%	764	36.16%	822	39.11%	945	9.62%
5 月	745	35.82%	514	24.33%	1,149	54.66%	803	8.17%
6 月	-	-	600	28.40%	1,009	48.00%	536	5.46%
7 月	130	6.25%	345	16.33%	284	13.51%	253	2.57%
8 月	284	13.65%	424	20.07%	460	21.88%	389	3.96%
9 月	1,052	50.58%	1,073	50.78%	1,036	49.29%	1,054	10.73%
10 月	859	41.30%	773	36.58%	1,065	50.67%	899	9.15%
11 月	1,085	52.16%	1,227	58.07%	1,198	56.99%	1,170	11.91%
12 月	1,162	55.87%	911	43.11%	1,070	50.90%	1,048	10.67%
合計	9,631		9,045		10,796		9,824	100.00%
平均	803	38.61%	754	35.68%	900	42.82%	819	

資料來源：苗栗縣戶政服務網、本所文化觀光課



圖一 泰安鄉接駁巴士905-U7歷年每月載運人數分析圖

— 110年 — 111年 — 112年

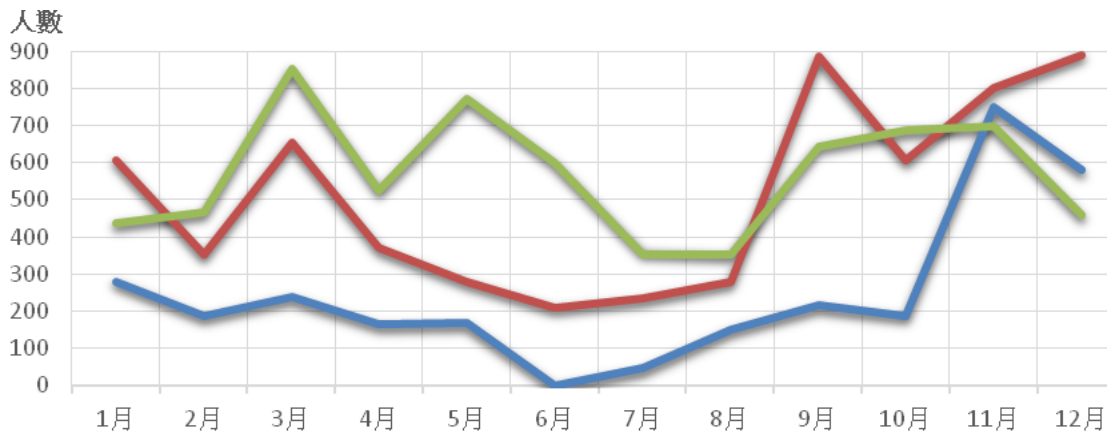
(二)接駁巴士 172-WD

本鄉接駁巴士(172-WD)行駛路線為北五村至大湖客運站，主要搭乘民眾為本鄉北五村(大興村、中興村、八卦村、錦水村、清安村)村民，112年每月平均載運人數為571人，其中7、8月份因適逢寒暑假期間，故載運人數較低，112年之總載運人數為6,852人，載運人數較上年111年之總載運人數6,149人，增加703人，本鄉112年之平均載運人數571人占北五村人口數3,541人16.13%，較111年的14.12%，增加2.01%（參閱表二、圖二）。

(表二)泰安鄉接駁巴士(172-WD)歷年載運人數營運概況表

年/月	110年		111年		112年		平均	
	人數	占北五村人口(3,611)比率(%)	人數	占北五村人口(3,626)比率(%)	人數	占北五村人口(3,541)比率(%)	人數	占全年總平均人數比率(%)
1月	279	7.73%	606	16.71%	436	12.31%	440	8.27%
2月	186	5.15%	350	9.65%	465	13.13%	334	6.28%
3月	237	6.56%	654	18.04%	853	24.09%	581	10.93%
4月	163	4.51%	368	10.15%	526	14.85%	352	6.62%
5月	166	4.60%	278	7.67%	773	21.83%	406	7.63%
6月	-	-	208	5.74%	601	16.97%	270	5.08%
7月	44	1.22%	232	6.40%	360	10.17%	212	3.99%
8月	149	4.13%	277	7.64%	352	9.94%	259	4.87%
9月	213	5.90%	885	24.41%	644	18.19%	581	10.93%
10月	187	5.18%	605	16.69%	686	19.37%	493	9.27%
11月	748	20.71%	798	22.01%	698	19.71%	748	14.07%
12月	577	15.98%	888	24.49%	458	12.93%	641	12.06%
合計	2,949		6,149		6,852		5,317	100.00%
平均	246	6.81%	512	14.12%	571	16.13%	443	

資料來源：苗栗縣戶政服務網、本所文化觀光課



圖二 泰安鄉接駁巴士172-WD歷年每月載運人數分析圖
 — 110年 — 111年 — 112年

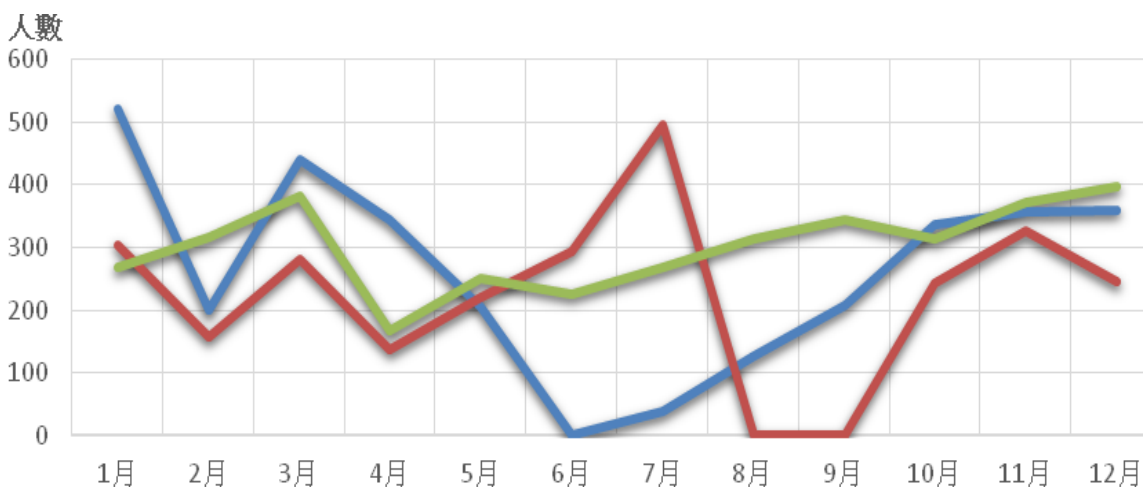
(三)接駁巴士 885-U7

本鄉接駁巴士(885-U7)自 106 年 4 月 24 日開始營運，行駛路線為北五村至大湖客運站，主要搭乘民眾為本鄉北五村(大興村、中興村、八卦村、錦水村、清安村)村民，112 年每月平均載運人數為 303 人，112 年之總載運人數為 3,632 人，載運人數較上年 111 年之總載運人數 2,706 人，增加 926 人，本鄉 112 年之平均載運人數 303 人占北五村人口數 3,541 人 8.56%，較 111 年的 6.23%，增加 2.33% (參閱表三、圖三)。

(表三)泰安鄉接駁巴士 885-U7 歷年載運人數營運概況表

年/月	110 年		111 年		112 年		平均	
	人數	占北五村人口(3,611人)比率(%)	人數	占北五村人口(3,626人)比率(%)	人數	占北五村人口(3,541人)比率(%)	人數	占全年總平均人數比率(%)
1 月	520	14.40%	305	8.41%	269	7.60%	365	11.57%
2 月	198	5.48%	157	4.33%	316	8.92%	224	7.10%
3 月	439	12.16%	282	7.78%	384	10.84%	368	11.66%
4 月	343	9.50%	137	3.78%	168	4.74%	216	6.85%
5 月	204	5.65%	220	6.07%	252	7.12%	225	7.13%
6 月	-	-	295	8.14%	227	6.41%	174	5.52%
7 月	38	1.05%	496	13.68%	269	7.60%	268	8.49%
8 月	125	3.46%	-	-	315	8.90%	147	4.66%
9 月	207	5.73%	-	-	346	9.77%	184	5.83%
10 月	335	9.28%	243	6.70%	315	8.90%	298	9.44%
11 月	356	9.86%	326	8.99%	373	10.53%	352	11.16%
12 月	359	9.94%	245	6.76%	398	11.24%	334	10.59%
合計	3,124		2,706		3,632		3,155	100.00%
平均	260	7.20%	226	6.23%	303	8.56%	263	

資料來源：苗栗縣戶政服務網、本所文化觀光課



圖三 泰安鄉接駁巴士885-U7歷年每月載運人數分析圖

— 110年 — 111年 — 112年