

南庄鄉107年度三節敬老禮金發放分析

壹、前言

南庄鄉位於苗栗縣東北部，面積為 165.49 平方公里，為全縣第二大鄉鎮，僅次於泰安鄉。鄉內居民頗為多元，以客家人為最多(約占 8 成 3 左右)，其次為原住民(賽夏族、泰雅族)、外省人及福佬人。歷年首長重視本鄉社會福利推動，辦理各項急難救助、發放婦女生育津貼、三節敬老禮金，以達成福利政策預期目標。

本鄉為落實老人政策，肯定老人對社會的貢獻，發放三節敬老禮金。爰就 107 年度三節敬老禮金發放情形做分析，提供建議，期以協助首長與各單位在訂定未來施政目標之參考與決策運用。

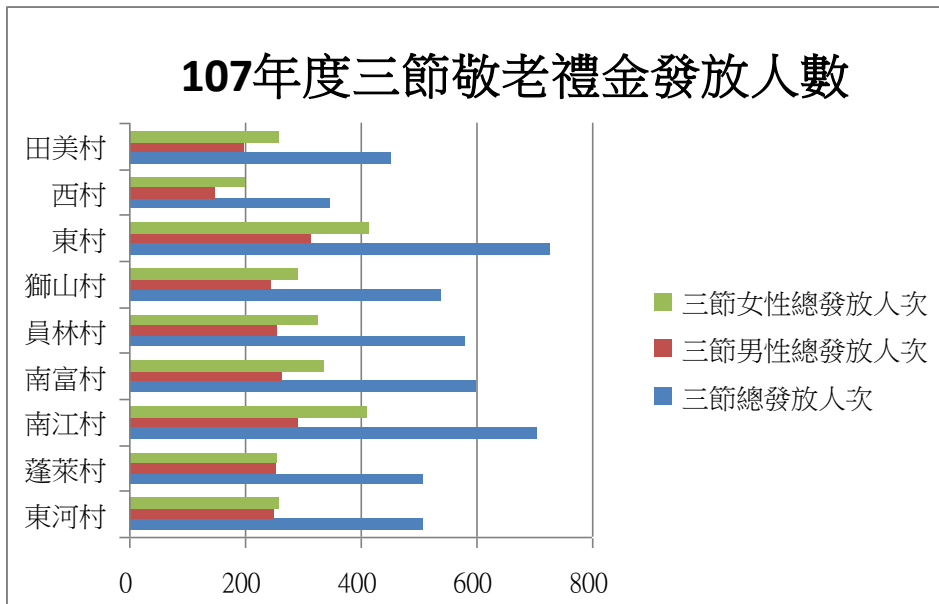
貳、107 年度三節敬老禮金發放概況

依據本鄉發放三節敬老禮金自治條例規定，凡年滿七十歲(原住民六十歲)以上之鄉民，設籍本鄉滿一年以上且有居住事實者，由本所發給三節敬老禮金。發放金額為每人每節新臺幣貳仟元整。

107 年度三節敬老禮金總發放 4,969 人次，其男性總發放 2,219 人次，占總發放人次 44.66%；其女性總發放 2,750 人次，占總發放人次 55.34%。

107 年度三節發放人數分析

村別	三節總發放 人次	三節男性總發 放人次	三節女性總發 放人次
合計	4,969	2,219	2,750
東河村	508	250	258
蓬萊村	508	252	256
南江村	705	293	412
南富村	599	263	336
員林村	580	256	324
獅山村	538	245	293
東村	729	315	414
西村	348	148	200
田美村	454	197	257



資料來源:本所民政課

參、 三節敬老禮金按村別及性別分析

一、107 年度春節敬老禮金發放情形分析

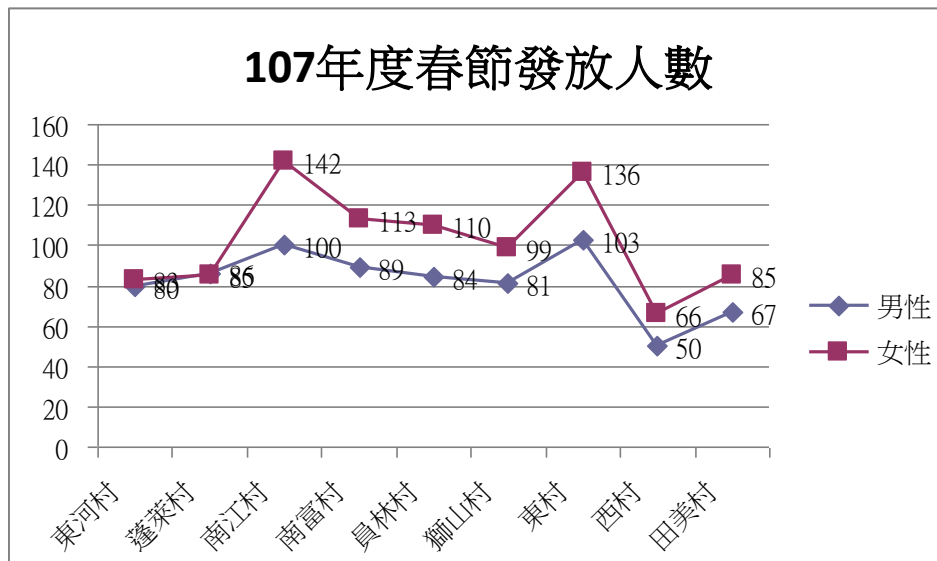
107 年度春節敬老禮金總發放人數 1,659 人，其男性總發放人數為 740 人，占總發放人數 44.61%；其女性總發放人數為 919 人，占總發放人數 55.39%。其中只有蓬萊村發放人數是男性大於女性，其餘皆女性大於男性。

各村發放人數前 2 名，分別為南江村 242 人，占總發放人數 14.59%；東村 239 人，占總發放人數 14.41%。最後 2 名，分別為西村 116 人，占總發放人數 6.99%；田美村 152 人，占總發放人數 9.16%。

各村男性發放人數前 2 名，分別為東村 103 人，占男性總發放人數 13.92%；南江村 100 人，占男性總發放人數 13.51%。最後 2 名，分別為西村 50 人，占男性總發放人數 6.76%；田美村 67 人，占男性總發放人數 9.05%。

各村女性發放人數前 2 名，分別為南江村 142 人，占女性總發放人數 15.45%；東村 136 人，占女性總發放人數 14.80%。最後 2 名，分別為西村 66 人，占女性總發放人數 7.18%；東河村 83 人，占女性總發放人數 9.03%。

村別	107 春節					
	發放人數					
	合計	男	占男性總發放人數比	女	占女性總發放人數比	占總發放人數比
合計	1,659	740		919		
東河村	163	80	10.81%	83	9.03%	9.83%
蓬萊村	171	86	11.62%	85	9.25%	10.31%
南江村	242	100	13.51%	142	15.45%	14.59%
南富村	202	89	12.03%	113	12.30%	12.18%
員林村	194	84	11.35%	110	11.97%	11.69%
獅山村	180	81	10.95%	99	10.77%	10.85%
東村	239	103	13.92%	136	14.80%	14.41%
西村	116	50	6.76%	66	7.18%	6.99%
田美村	152	67	9.05%	85	9.25%	9.16%



資料來源:本所民政課

二、107 年度端午節敬老禮金發放情形分析

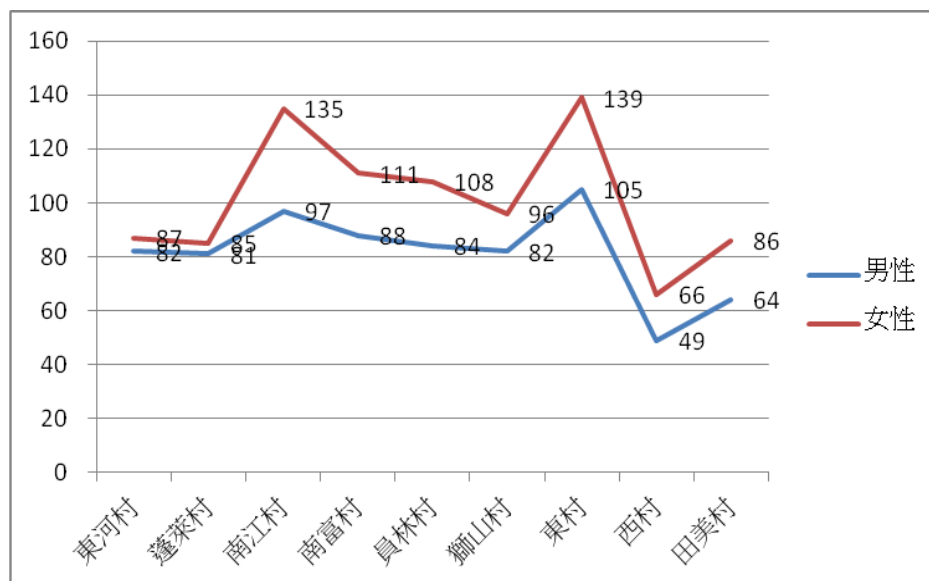
107 年度端午節敬老禮金總發放人數 1,645 人，其男性總發放人數為 732 人，占總發放人數 44.50%；其女性總發放人數為 913 人，占總發放人數 55.50%。

各村發放人數前 2 名，分別為東村 244 人，占總發放人數 14.83%；南江村 232 人，占總發放人數 14.10%。最後 2 名，分別為西村 115 人，占總發放人數 6.99%；田美村 150 人，占總發放人數 9.12%。

各村男性發放人數前 2 名，分別為東村 105 人，占男性總發放人數 14.34%；南江村 97 人，占男性總發放人數 13.25%。最後 2 名，分別為西村 49 人，占男性總發放人數 6.69%；田美村 64 人，占男性總發放人數 8.74%。

各村女性發放人數前 2 名，分別為東村 139 人，占女性總發放人數 15.22%；南江村 135 人，占女性總發放人數 14.79%。最後 2 名，分別為西村 66 人，占女性總發放人數 7.23%；蓬萊村 85 人，占女性總發放人數 9.31%。

村別	107 端午節					
	發放人數					
	合計	男	占男性總發放人數比	女	占女性總發放人數比	占總發放人數比
合計	1,645	732		913		
東河村	169	82	11.20%	87	9.53%	10.27%
蓬萊村	166	81	11.07%	85	9.31%	10.09%
南江村	232	97	13.25%	135	14.79%	14.10%
南富村	199	88	12.02%	111	12.16%	12.10%
員林村	192	84	11.48%	108	11.83%	11.67%
獅山村	178	82	11.20%	96	10.51%	10.82%
東村	244	105	14.34%	139	15.22%	14.83%
西村	115	49	6.69%	66	7.23%	6.99%
田美村	150	64	8.74%	86	9.42%	9.12%



資料來源：本所民政課

三、107 年度中秋節敬老禮金發放情形分析

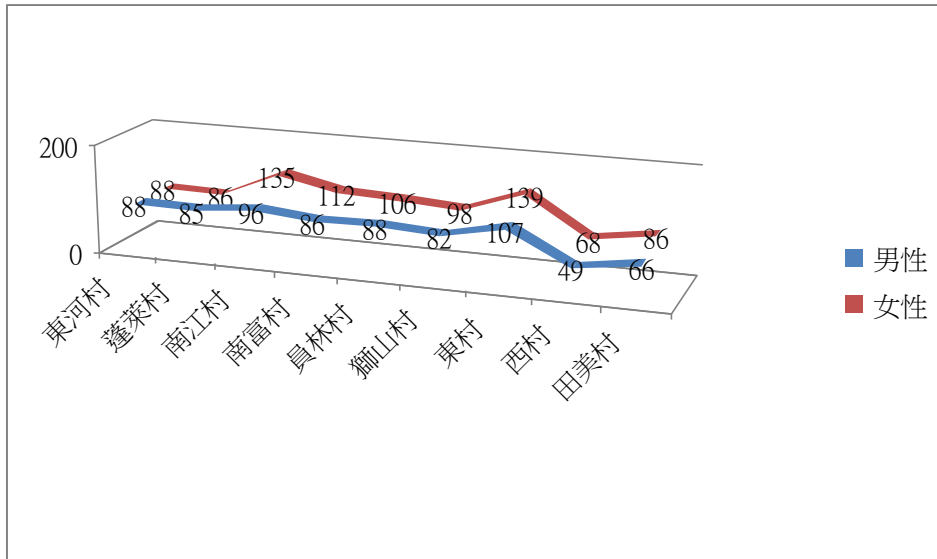
107 年度中秋節敬老禮金總發放人數 1,665 人，其男性總發放人數為 747 人，占總發放人數 44.86%；其女性總發放人數為 918 人，占總發放人數 55.14%。

各村發放人數前 2 名，分別為東村 246 人，占總發放人數 14.77%；南江村 231 人，占總發放人數 13.87%。最後 2 名，分別為西村 117 人，占總發放人數 7.03%；田美村 152 人，占總發放人數 9.13%。

各村男性發放人數前 2 名，分別為東村 107 人，占男性總發放人數 14.32%；南江村 96 人，占男性總發放人數 12.85%。最後 2 名，分別為西村 49 人，占男性總發放人數 6.56%；田美村 66 人，占男性總發放人數 8.84%。

各村女性發放人數前 2 名，分別為東村 139 人，占女性總發放人數 15.14%；南江村 135 人，占女性總發放人數 14.71%。最後 2 名，分別為西村 68 人，占女性總發放人數 7.41%；蓬萊村及田美村各 86 人，占女性總發放人數 9.37%。

村別	107 中秋節					
	發放人數					
	合計	男	占男性總發放人數比	女	占女性總發放人數比	占總發放人數比
合計	1,665	747		918		
東河村	176	88	11.78%	88	9.59%	10.57%
蓬萊村	171	85	11.38%	86	9.37%	10.27%
南江村	231	96	12.85%	135	14.71%	13.87%
南富村	198	86	11.51%	112	12.20%	11.89%
員林村	194	88	11.78%	106	11.55%	11.65%
獅山村	180	82	10.98%	98	10.68%	10.81%
東村	246	107	14.32%	139	15.14%	14.77%
西村	117	49	6.56%	68	7.41%	7.03%
田美村	152	66	8.84%	86	9.37%	9.13%



資料來源:本所民政課

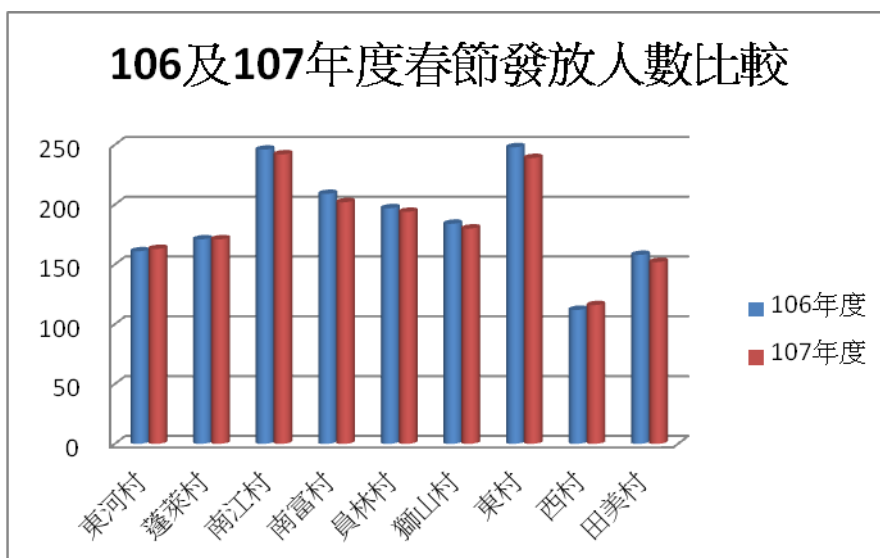
肆、 三節敬老禮金發放變動及問題分析

一、 三節敬老禮金發放人數逐年遞減

依本鄉 70 歲以上人口數分析，在 103 年度 1,584 人，104 年度 1,556 人，105 年度 1,527 人，106 年度 1,492 人，呈現逐年遞減情況。

另本鄉 106 年度僅發放一節敬老禮金(春節)，爰就 106 年度及 107 年度春節發放人數做比較，可以發現三節敬老禮金發放人數逐年遞減，與本鄉 70 歲以上人口數逐年遞減情況一致。

村別	春節發放人數	
	106 年	107 年
合計	1,686	1,659
東河村	161	163
蓬萊村	171	171
南江村	246	242
南富村	209	202
員林村	197	194
獅山村	184	180
東村	248	239
西村	112	116
田美村	158	152



資料來源:本所民政課

南庄鄉	70-74 歲	75-79 歲	80-84 歲	85-89 歲	90-94 歲	95-99 歲	100 歲以上	70 歲以上 人口合計
2014 年								
總計	533	430	335	209	59	17	1	1584
男	244	194	143	80	27	7	0	695
女	289	236	192	129	32	10	1	889
2015 年								0
總計	488	442	326	211	72	16	1	1556
男	221	205	136	84	26	7	0	679
女	267	237	190	127	46	9	1	877
2016 年								0
總計	440	462	305	220	81	18	1	1527
男	211	205	130	92	31	7	1	677
女	229	257	175	128	50	11	0	850
2017 年								0
總計	399	457	316	215	87	15	3	1492
男	194	204	130	92	33	4	2	659
女	205	253	186	123	54	11	1	833

資料來源:苗栗縣政府民政處

二、 三節敬老禮金發放人數皆是女性大於男性

依據內政部統計公告 106 年國人的平均壽命為 80.4 歲,其中男性 77.3

歲、女性 83.7 歲，皆創歷年新高；長期而言，國人平均壽命呈現上升趨勢。

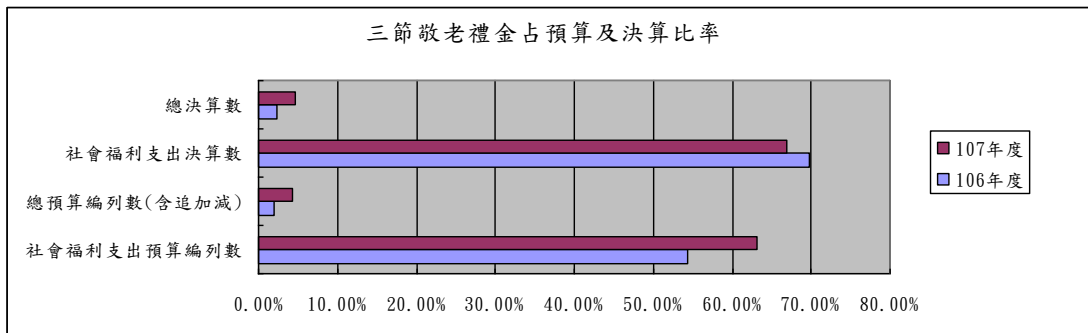
本鄉 70 歲以上人口數，在 103 年度女性(889 人)大於男性(695 人)，104 年度女性(877 人)大於男性(679 人)，105 年度女性(850 人)大於男性(677 人)，106 年度女性(877 人)大於男性(679 人)，且男女性人口數呈現逐年遞減。

本鄉 107 年度三節敬老禮發放人數皆是女性大於男性，與 103-106 年度本鄉 70 歲以上人口數女性大於男性的情形一致。

三、 三節敬老禮金編列數及發放數占歲出預算及決算數比率逐年增加

本鄉 106 年度總預算編列一節敬老禮金 3,500,000 占社會福利支出預算編列 54.29%，占總歲出預算編列 1.98%。總發放金額為 3,372,000 元，計 1,686 人次，占社會福利支出決算數 69.86%，占總歲出決算數 2.29%。

本鄉 107 年度總預算編列一節敬老禮金 3,500,000 元(1750*1 人次)，另於 107 年度總預算第一次追加(減)預算編列二節敬老禮金 6,840,000 元(1710*2 人次)，合計預算編列 10,340,000 元，占社會福利支出預算編列 63.16%，占總歲出預算編列 4.28%。總發放金額為 9,938,000 元，計 4,969 人次，占社會福利支出決算數 66.90%，占總歲出決算數 4.75%。



資料來源:本所預算書及決算書

伍、 結論

有關自有財源定義係指補助及協助收入、統籌分配稅收入以外之一切收入，但不包括債務之舉借及移用以前年度歲計賸餘。依據本鄉 106 年度總決算計算自有財源為 34,168,418 元，占歲入決算數 19.80%；107 年度總決算計算自有財源為 23,325,249 元，占歲入決算數 12.16%，已呈現遞減情況。

另依據本鄉於 108 年 3 月 11 日修正公布本鄉發放三節敬老禮金自治條例規定，凡年滿六十五歲(原住民五十五歲)以上之鄉民，設籍本鄉滿一年以上且有居住事實者，由本所發給三節敬老禮金。發放金額為每人每

節新臺幣貳仟元整。發放年齡再減 5 歲，約增加發放人數 545 人(以 106 年度年齡結構人口數來看)，增加三節敬老禮金發放金額約 3,270,000 元(545 人*3 節*2,000 元)。

綜上所述，本鄉自有財源比率逐年遞減，發放三節敬老禮金金額卻是逐年增加，已排擠到本鄉其他重大政事推動。因在本所歲入無明顯成長情況下，難再擴增歲出規模，倘再持續發放三節敬老禮金，約數年後會吃盡本所累計賸餘數，爰本所急需開拓其他財源，或減少發放三節敬老禮金金額，改以營造建設長照友善環境，落實照顧老人政策，以實現本鄉及首長施政願景及目標。