

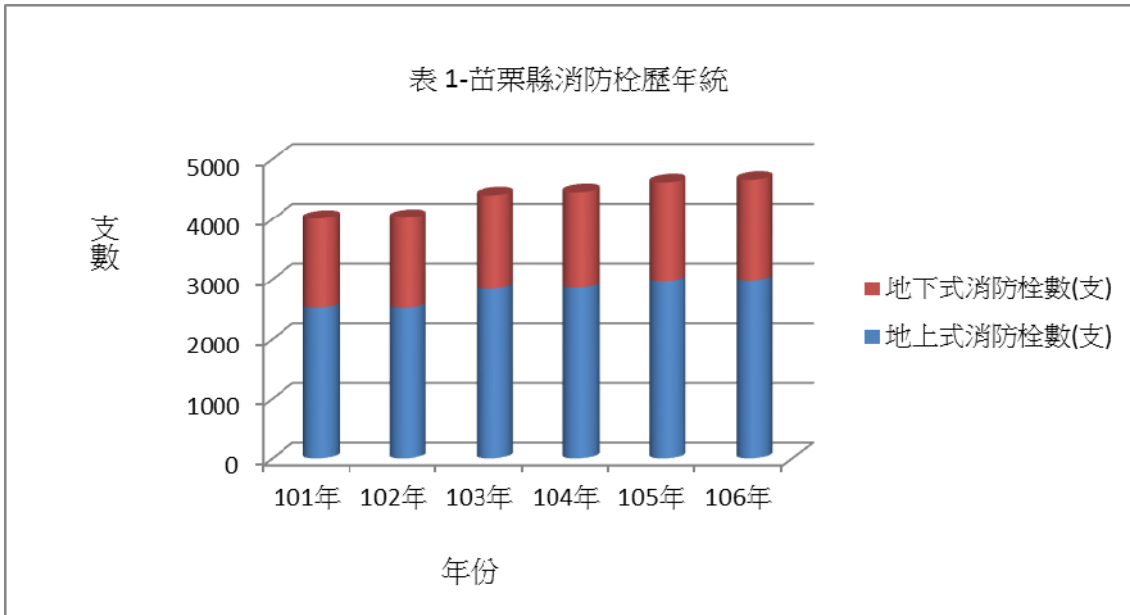
# 苗栗縣政府消防局統計通報

中華民國 107 年 4 月會計室發布

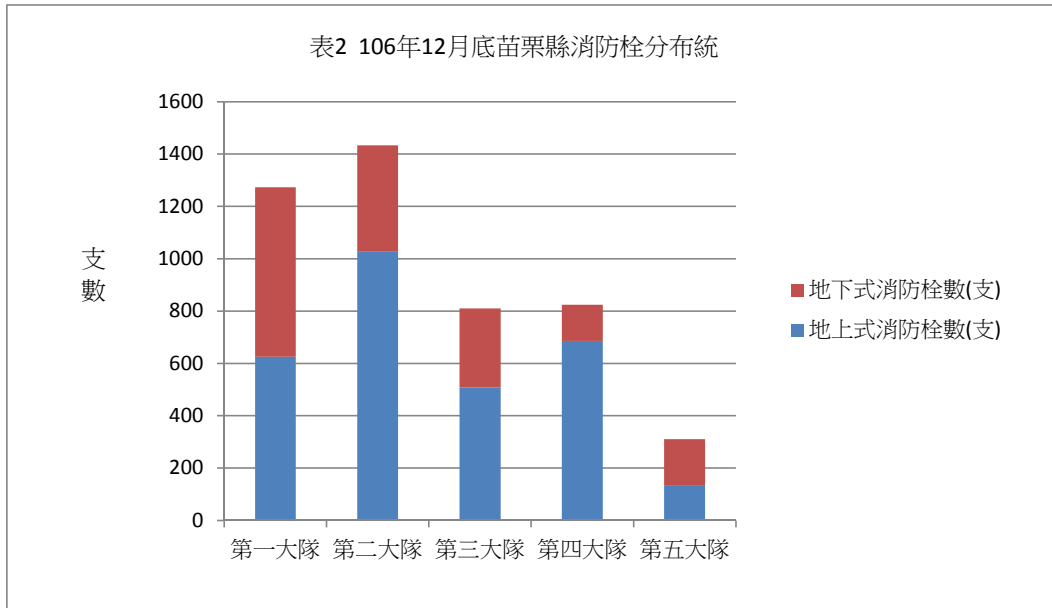
## 苗栗縣106年消防栓概況

為確保縣民生命財產之安全，本縣就列管消防栓相關分析情形如下：

- 一、本縣轄區內公設消防栓截至 106 年 12 月底止，地上式消防栓共計 2,981 處、地下式消防栓共計 1,673 處，較去(105)年地上式消防栓增加 9 處、地下式消防栓增加 34 處，近 6 年來消防栓數量呈逐漸上升之趨勢情形詳表 1。



- 二、本縣各鄉鎮(市)消防栓數量，以竹南分隊(隸屬第二大隊)轄區內 800 處為最多，其次超過 600 處者依序為頭份分隊(650 處)及苗栗分隊(622 處)轄區，再其次超過 300 處者依序為後龍分隊(497 處)、苑裡分隊(398 處)、通霄分隊(327 處)，其餘各區均未滿 300 處，並以泰安分隊(隸屬第五大隊)轄區內 7 處最少，綜歸其差距頗大的原因，在於自來水管線建置及建築物(例如科學園區及高鐵站)和人口數(密度)多寡之影響。各大隊消防栓分布情形詳表 2。



大隊別	轄區
第一大隊	苗栗市、公館鄉、銅鑼鄉、頭屋鄉、三義鄉
第二大隊	竹南鎮、後龍鎮、造橋鄉
第三大隊	頭份市、南庄鄉、三灣鄉
第四大隊	苑裡鎮、通霄鎮、西湖鄉
第五大隊	卓蘭鎮、大湖鄉、獅潭鄉、泰安鄉

三、另統計本（106）年截至 106 年 12 月底止消防栓損壞報修共計 493 件，而去（105）年同期時間共計報修 423 件，本年較去年增加 70 件，係因施工單位埋沒或民眾撞壞及消防栓增加等原因，故報修次數增加(見表 3)。茲將本 4 縣 106 年 1 至 12 月消防栓損壞報修情形統計圖示如下：

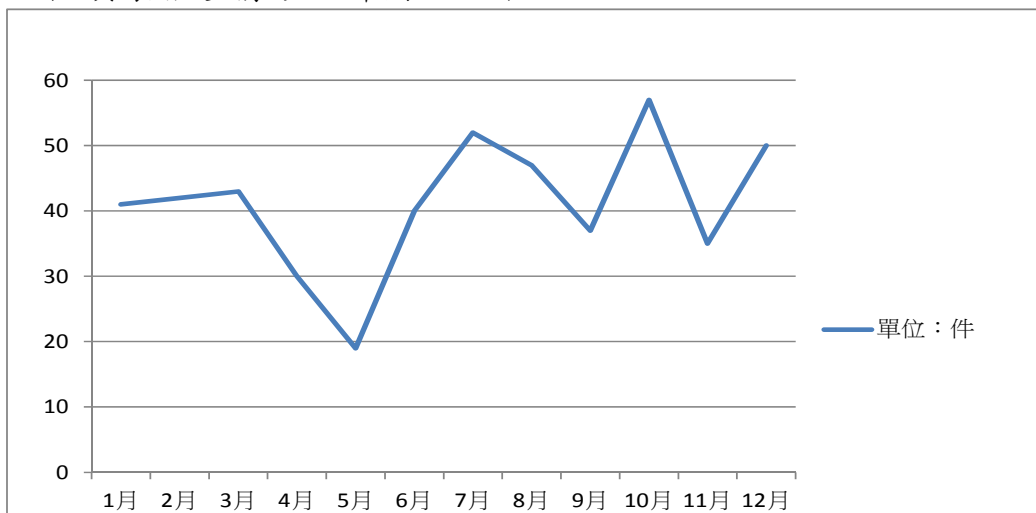


表3 苗栗縣106年1-12月底消防栓損壞報修統計圖

四、 苗栗縣消防水源統計表(見表 4)

表4 苗栗縣消防水源

中華民國106年12月31日

鄉(鎮)市別	消防栓數(支)		蓄水池數 (處)	游泳池數 (處)	深水井數 (口)	其他
	地上式	地下式				
總計	2981	1673	57	14	0	342
苗栗市	200	422		3		18
苑裡鎮	335	63	16	2		
通霄鎮	287	40	6	1		13
竹南鎮	554	246		1		31
頭份市	391	259	10	2		24
後龍鎮	368	129	6	1		26
卓蘭鎮	43	94	0	1		32
大湖鄉	55	79	7			13
公館鄉	79	122	1	1		16
銅鑼鄉	186	34				20
南庄鄉	54	31				32
頭屋鄉	40	37	5			20
三義鄉	120	34	1	1		19
西湖鄉	64	36	1			15
造橋鄉	105	32				14
三灣鄉	63	12				20
獅潭鄉	19	2	2	1		21
泰安鄉	18	1	2			8

五、 結論:平常消防栓用水供給係依賴自來水公司地下管線供給，惟遭遇天然災害(乾旱、地震)、人為災害(管線汰換維修、消防栓撞斷)情況下，轄區消防栓恐面臨停水、限水狀況，此時搶救災害用水供給將有困難，為防止此情形發生，平時消防栓查察本縣消防同仁也將其他救災可用水源(如游泳池、蓄水池、深水井、湖泊、池塘及天然河川等)列管檢查。